

**UCHWAŁA NR
RADY POWIATU W ŚREMIE**

z dnia 2026 r.

w sprawie przyjęcia oceny zasobów pomocy społecznej Powiatu Śremskiego za rok 2025

Na podstawie art. 12 pkt 11 ustawy z dnia 5 czerwca 1998 r. o samorządzie powiatowym (Dz. U. z 2025 r., poz. 1684 z późn. zm.) oraz art. 16a ust. 4 ustawy z dnia 12 marca 2004 r. o pomocy społecznej (Dz. U. z 2025 r., poz. 1214 z późn. zm.), Rada Powiatu w Śremie uchwała, co następuje:

- § 1. Przyjmuje się ocenę zasobów pomocy społecznej powiatu śremskiego za 2025 rok w brzmieniu stanowiącym załącznik do uchwały.
- § 2. Wykonanie uchwały powierza się Zarządowi Powiatu w Śremie.
- § 3. Uchwała obowiązuje od dnia podjęcia.

Sprawdzono pod względem
formalno-prawnym
.....
Dominik Czubowski
radca prawny

UZASADNIENIE
DO UCHWAŁY NR
RADY POWIATU W ŚREMIE
z dnia


Wysoka Rado!

Zgodnie z art. 16a ustawy z 12 marca 2004 r. o pomocy społecznej (Dz.U. z 2025 r., poz. 1214 z późn. zm.) powiat przygotowuje ocenę zasobów pomocy społecznej w oparciu o analizę lokalnej sytuacji społeczno-demograficznej. Zasoby obejmują w szczególności: infrastrukturę, kadrę, organizacje pozarządowe, nakłady finansowe ponoszone na zadania pomocy społecznej oraz informacje o osobach i rodzinach korzystających z pomocy społecznej.

Niniejszą ocenę organ wykonawczy jednostki samorządu terytorialnego przedstawia radzie powiatu co roku do dnia 30 kwietnia.

Ocena zasobów pomocy społecznej dla powiatu śremskiego za 2025 rok została przygotowana na podstawie danych zebranych przez Powiatowe Centrum Pomocy Rodzinie w Śremie za pośrednictwem systemu Centralnej Aplikacji Statystycznej MRiPS. Dane z Oceny umożliwiają analizowanie i monitorowanie występowania problemów społecznych oraz planowanie działań aktywizujących jednostki samorządu terytorialnego w obszarze usług społecznych. Zawarte w niej informacje są materiałem poglądowym mającym ułatwić podejmowanie decyzji związanych z planowaniem budżetu w zakresie polityki społecznej w kolejnym roku.

W świetle powyższego, podjęcie uchwały jest w pełni zasadne.

Kierownik
Powiatowego Centrum
Pomocy Rodzinie w Śremie

Karolina Gatuszka

STAROSTA

Piotr Buda

Załącznik do uchwały nr
Rady Powiatu w Śremie
z dnia 2026 r.



Ocena zasobów pomocy społecznej dla Powiatu Śremskiego za 2025 rok

Autorzy:
Karolina Gałuszka
Agnieszka Oleszak-Baczyńska
Agnieszka Nowak
Agnieszka Kuźniak
Paulina Janaszak
Tatiana Cynka

	SPIS TREŚCI	STRONA
1	Wprowadzenie	3
2	Dane o sytuacji demograficznej i społecznej	3
3	Dane o korzystających z pomocy i wsparcia	11
3.1	Dane o korzystających z pomocy i wsparcia POWIAT - ZADANIA PCPR ORAZ MOPR	19
4	Inne rodzaje pomocy i świadczeń	26
5	Zasoby instytucjonalne pomocy i wsparcia	26
6	Kadra jednostki organizacyjnej pomocy społecznej	35
6.1	Zatrudnienie pomocnicze w jednostce organizacyjnej pomocy społecznej	38
6.2	Zespoły pracy socjalnej i integracji społecznej w jednostce pomocy społecznej	38
7	Środki finansowe na wydatki w pomocy społecznej i innych obszarach polityki społecznej w budżecie jednostki samorządu terytorialnego	38
8	Aktywność projektowo-konkursowa jednostki organizacyjnej pomocy społecznej	41
9	Współpraca z organizacjami pozarządowymi - zadania zlecone w obszarze pomocy i wsparcia	43
10	Wnioski końcowe	43

1. Wprowadzenie

Zgodnie z art. 16a ustawy z 12 marca 2004 r. o pomocy społecznej gmina, powiat oraz samorząd województwa zobowiązani są do sporządzenia corocznie oceny zasobów pomocy społecznej w oparciu o analizę lokalnej sytuacji społeczno-demograficznej, która w szczególności winna obejmować: infrastrukturę, kadre, organizacje pozarządowe, nakłady finansowe ponoszone na zadania pomocy społecznej oraz informacje o osobach i rodzinach korzystających z pomocy społecznej. Niniejsza analiza opisuje ww. sytuację w powiecie śremskim. Jest to powiat leżący w województwie wielkopolskim. Powiat śremski graniczy z powiatami: gostyńskim, jarocińskim, kościańskim, poznańskim i średzkim. Siedzibą powiatu jest Śrem. Powierzchnia powiatu śremskiego wynosi 574 km² co stanowi 1,92 % powierzchni województwa, 0,18 % powierzchni kraju. Gęstość zaludnienia w osobach na 1 km² w powiecie śremskim wynosi 106 osób, w województwie wielkopolskim 117 osób, w kraju 119 osoby. Poniżej prezentujemy szczegółowe dane o: sytuacji demograficznej, rynku pracy, infrastrukturze społecznej, korzystających z pomocy i wsparcia, świadczeniach pomocy społecznej, zasobach instytucjonalnych pomocy i wsparcia, kadrze pomocy społecznej, środkach finansowych na wydatki w pomocy społecznej i innych obszarach polityki społecznej w budżecie jednostki samorządu terytorialnego, aktywności projektowo-konkursowej jednostki organizacyjnej pomocy społecznej, współpracy z organizacjami pozarządowymi w obszarze pomocy i wsparcia powiatu śremskiego.

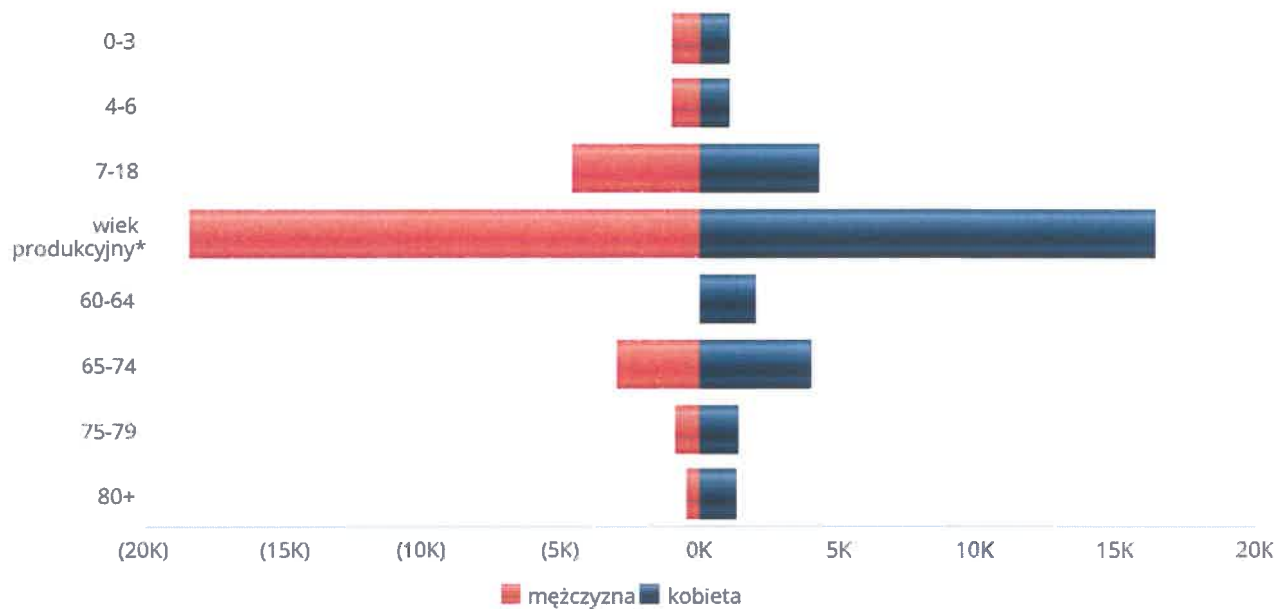
2. Dane o sytuacji demograficznej i społecznej

Według stanu na 31 grudnia 2024 r. liczba ludności powiatu śremskiego wyniosła 60 939 osób, z czego 51,13 % stanowiły kobiety, a 48,87 % mężczyźni. Liczba ludności stanowi 1,75 % ludności województwa, 0,16 % ludności kraju. Struktura ludności powiatu przedstawiała się następująco: osoby w wieku przedprodukcyjnym stanowiły 20,12 %, osoby w wieku produkcyjnym 58,41 %, a w wieku poprodukcyjnym 21,47 %. Według stanu na 31 grudnia 2024 r. stopa bezrobocia rejestrowanego w powiecie wyniosła 3,4 %. Stopa bezrobocia rejestrowanego dla województwa wielkopolskiego wynosi 3,5 %, dla kraju wynosi 5,7 %. Liczba osób bezrobotnych zarejestrowanych w powiecie śremskim wynosiła 787, w tym 60,23 % stanowiły kobiety, 39,77 % mężczyźni. Udział długotrwale bezrobotnych w stosunku do ogólnej liczby ludności wyniósł 32,02 %. Poniżej prezentujemy w formie graficznej i tabelarycznej szczegółowe dane dotyczące demografii (liczbę ludności w podziale na płeć i grupy wiekowe), rynku pracy (liczbę osób bezrobotnych, liczbę bezrobotnych długotrwale, liczbę osób bezrobotnych z prawem do zasiłku, wskaźnik bezrobocia wśród beneficjentów pomocy społecznej) oraz w formie tabelarycznej informacje o infrastrukturze społecznej zawierające dane własne jednostki dotyczące liczby hospicjów oraz liczby ośrodków dla cudzoziemców na terenie powiatu śremskiego.

Liczba mieszkańców wg grup wiekowych i płci			
Grupa wiekowa	mężczyzna		kobieta
0-3		1 054	979
4-6		1 043	1 019
7-18		4 633	4 238
wiek produkcyjny*		18 508	16 382
60-64			1 952
65-74		3 038	3 973
75-79		955	1 359
80+		552	1 254

*Zgodnie z definicją GUS wiek produkcyjny to dla mężczyzn 18-64 lata, a dla kobiet 18-59 lat.

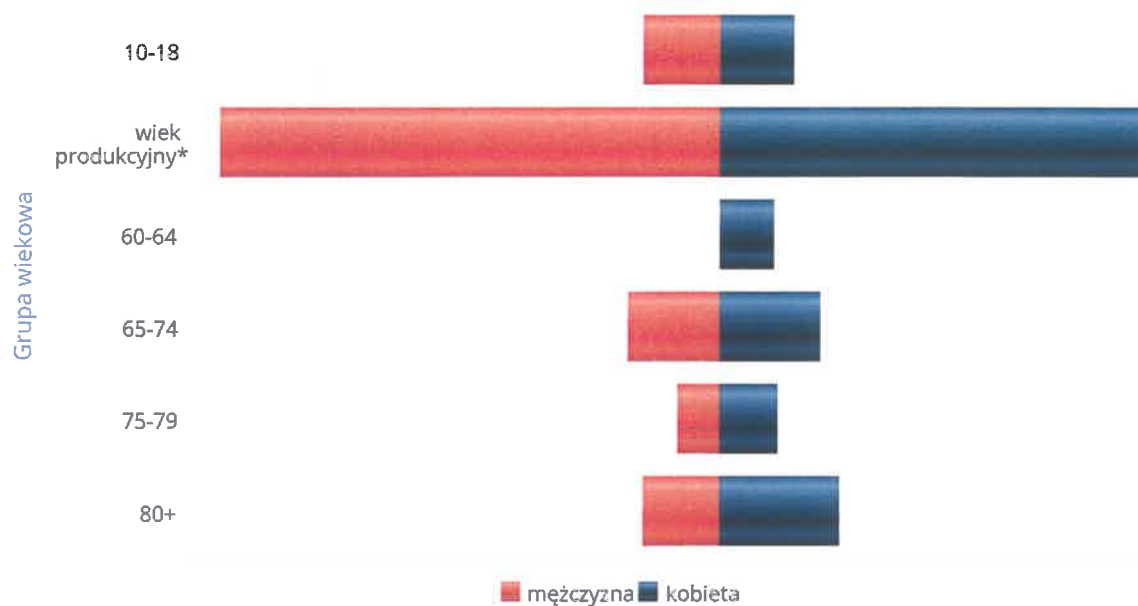
Liczba mieszkańców wg grup wiekowych i płci



Grupa wiekowa	Liczba mieszkańców wg grup wiekowych i płci	
	mężczyzna	kobieta
10-18	2 928	2 729
wiek produkcyjny*	18 819	16 102
60-64		2 017
65-74	3 491	3 722
75-79	1 653	2 116
80+	2 892	4 470

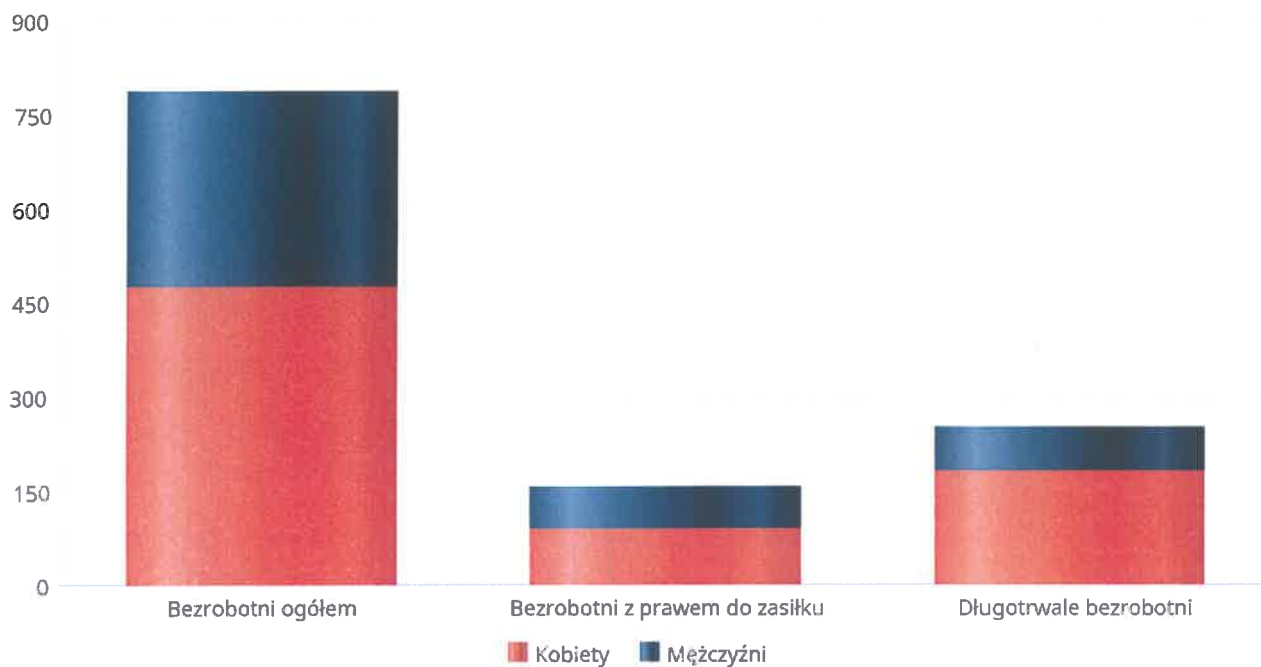
*Zgodnie z definicją GUS wiek produkcyjny to dla mężczyzn 18-64 lata, a dla kobiet 18-59 lat.

Prognozowana liczba mieszkańców wg grup wiekowych i płci



Liczba osób bezrobotnych, liczba długotrwale bezrobotnych oraz liczba osób bezrobotnych z prawem do zasiłku (poziom powiatu)

Status	Ogółem	Mężczyźni	Kobiety
Bezrobotni ogółem	787	313	474
Bezrobotni z prawem do zasiłku	157	69	88
Długotrwale bezrobotni	252	73	179

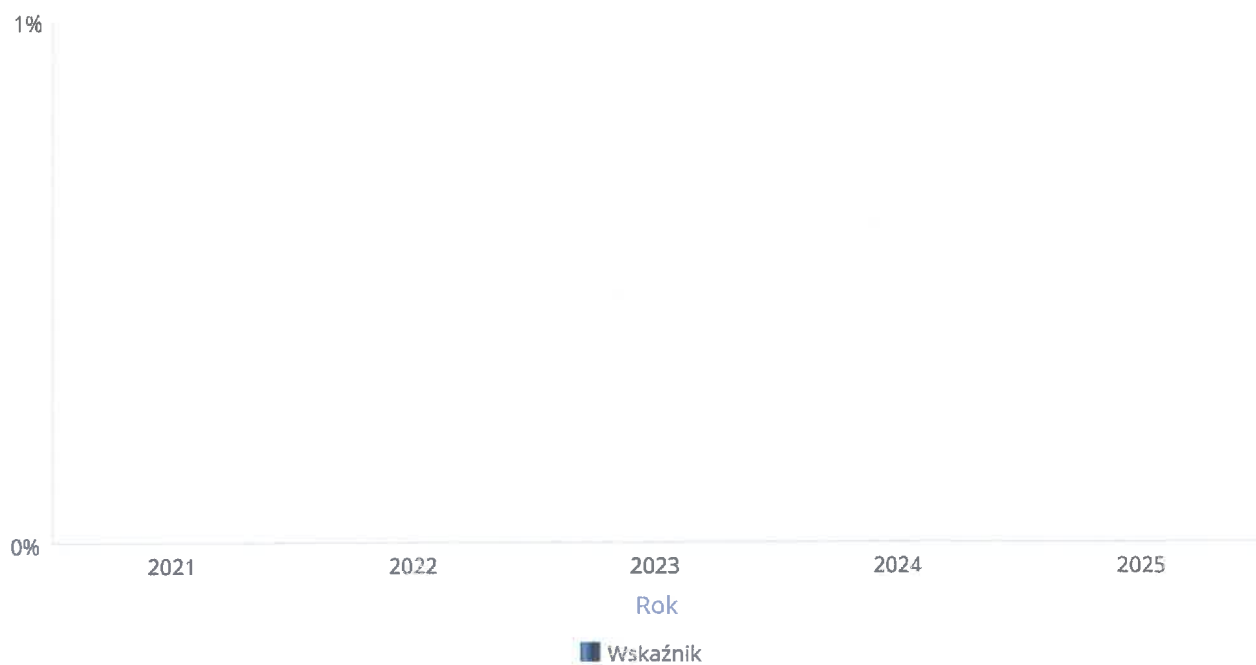


Wykres prezentuje liczbę osób bezrobotnych, liczbę bezrobotnych długotrwale oraz liczbę osób bezrobotnych z prawem do zasiłku, ogółem i w podziale na płeć.

Status	Powiat		Województwo		Polska	
	Kobiety	Mężczyźni	Kobiety	Mężczyźni	Kobiety	Mężczyźni
Osoby bezrobotne ogółem	474	313	30 520	25 539	438 744	446 243
Osoby bezrobotne z prawem do zasiłku	88	69	4 911	3 584	67 286	57 112
Osoby długotrwale bezrobotne	179	73	13 184	8 687	221 318	200 543

Wskaźnik bezrobocia wśród beneficjentów pomocy społecznej. Wskaźnik obliczany jako stosunek liczby osób w rodzinach korzystających z pomocy społecznej z powodu bezrobocia do liczby osób w rodzinach korzystających z pomocy ogółem

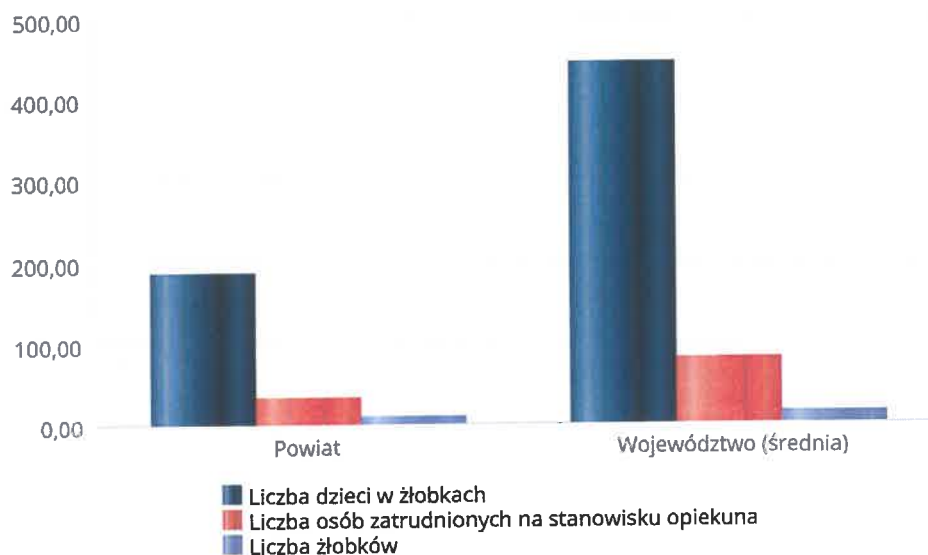
Rok	Wskaźnik
2021	0%
2022	
2023	0%
2024	
2025	0%



Liczba placówek i miejsc dla dzieci

Jednostka terytorialna	Miara	Wartość liczbowa
Powiat	Liczba dzieci w żłobkach	188,00
Powiat	Liczba osób zatrudnionych na stanowisku opiekuna	33,00
Powiat	Liczba żłobków	9,00
Województwo (średnia)	Liczba dzieci w żłobkach	443,63
Województwo (średnia)	Liczba osób zatrudnionych na stanowisku opiekuna	81,31
Województwo (średnia)	Liczba żłobków	15,69

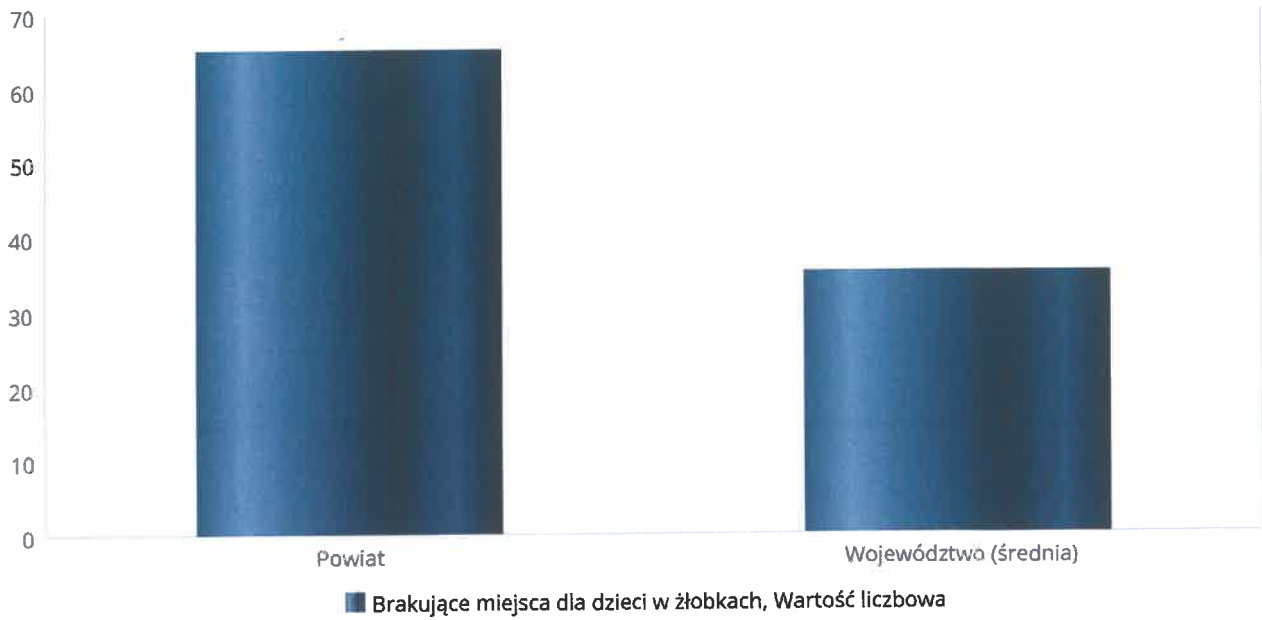
Infrastruktura opieki nad dziećmi



Liczba placówek i miejsc dla dzieci

Jednostka terytorialna	Miara	Wartość liczbową
Powiat	Brakujące miejsca dla dzieci w żłobkach	65
Województwo (średnia)	Brakujące miejsca dla dzieci w żłobkach	35

Infrastruktura opieki nad dziećmi



INFRASTRUKTURA SPOŁECZNA (stan na 31.XII)

WYSZCZEGÓLNIENIE		Rok 2024	Rok oceny 2025	Prognoza 2026*
INFRASTRUKTURA SPOŁECZNA				
Liczba mieszkań komunalnych w zasobie gminy	1	X	X	X
Liczba wniosków złożonych na mieszkanie komunalne z zasobów gminy	2	X	X	X
w tym z wiersza 1: Liczba mieszkań socjalnych (lokali)	3	X	X	X
Liczba oczekujących na mieszkanie socjalne	4	X	X	X
Liczba wyroków eksmisyjnych bez wskazania lokalu socjalnego	5	X	X	X
Liczba klubów i innych miejsc spotkań dla seniorów	6	X	X	X
Liczba hospicjów	7	0	0	0
Liczba ośrodków dla cudzoziemców	8	0	0	0

* Wielkość prognozy nie dotyczy wartości przyrostu lub spadku. W przypadku braku możliwości oszacowania wielkości liczbowych dla prognozy należy wpisać liczby odpowiadające danym z kolumny "Rok oceny 2025".
Niniejsza instrukcja dotyczy wypełniania wszystkich tabel OZPS.

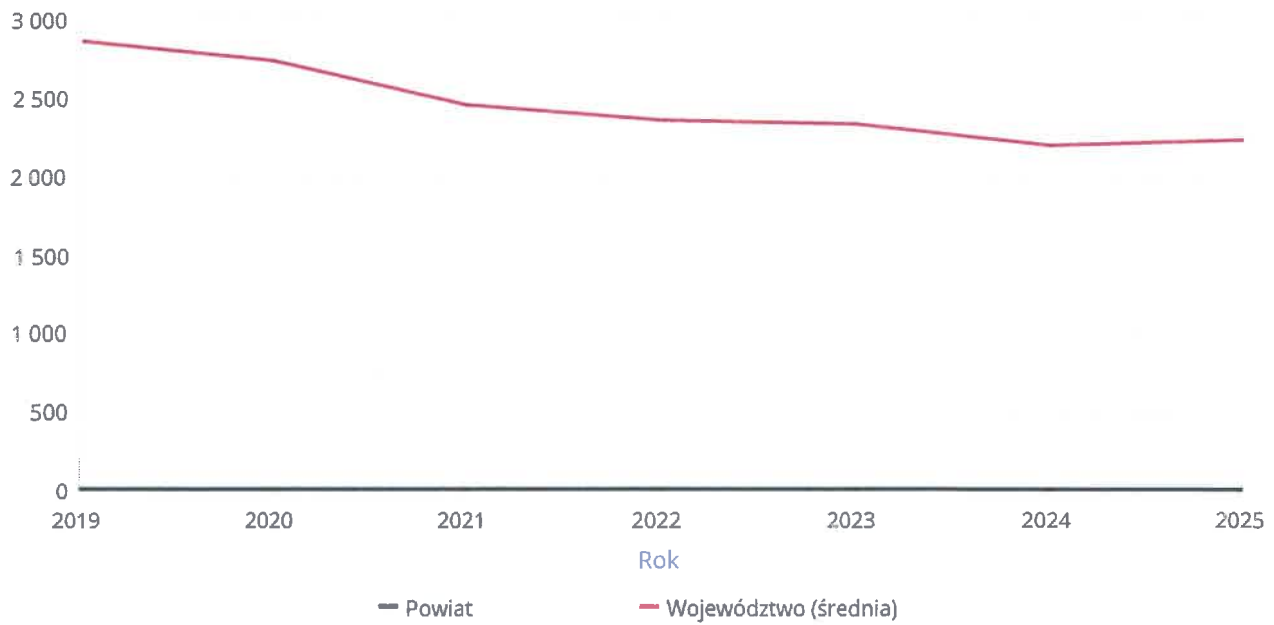
3. Dane o korzystających z pomocy i wsparcia

Pomoc i wsparcie w powiecie śremskim z pomocy społecznej w 2025 roku uzyskało 868 osoby, co stanowiło 1,42 % wszystkich mieszkańców powiatu. W roku oceny, w stosunku do 2024 roku, łączna liczba osób korzystających z pomocy i wsparcia zwiększyła się o 37 osób. Poniżej prezentujemy w formie graficznej i tabelarycznej szczegółowe dane dotyczące: liczby rodzin i osób w rodzinach korzystających z pomocy społecznej w podziale na wiek i płeć, wskaźnika deprivacji lokalnej, liczby długotrwale korzystających z pomocy społecznej, w podziale na płeć i grupy wiekowe.

Liczba osób korzystających ze świadczeń na podstawie wydanych decyzji

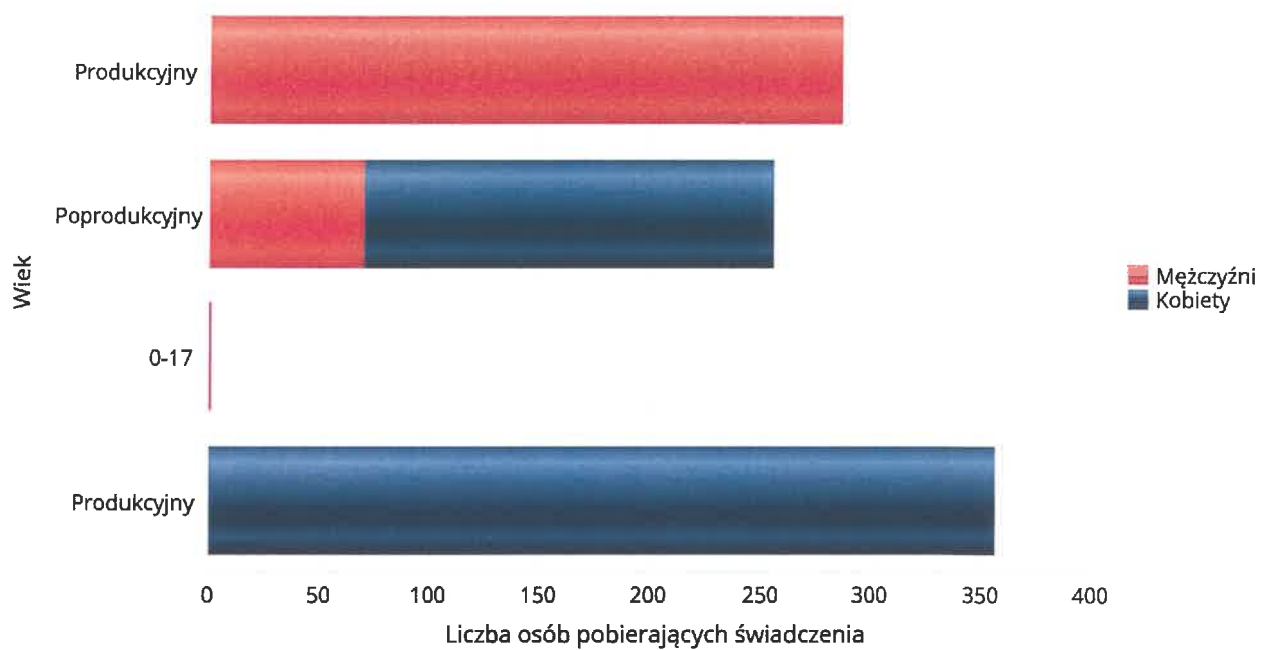
	Liczba świadczeniobiorców						
	2019	2020	2021	2022	2023	2024	2025
Powiat	2	1	1	0	1	0	4
Województwo (średnia)	2 856	2 724	2 450	2 349	2 326	2 195	2 233

Liczba świadczeniobiorców



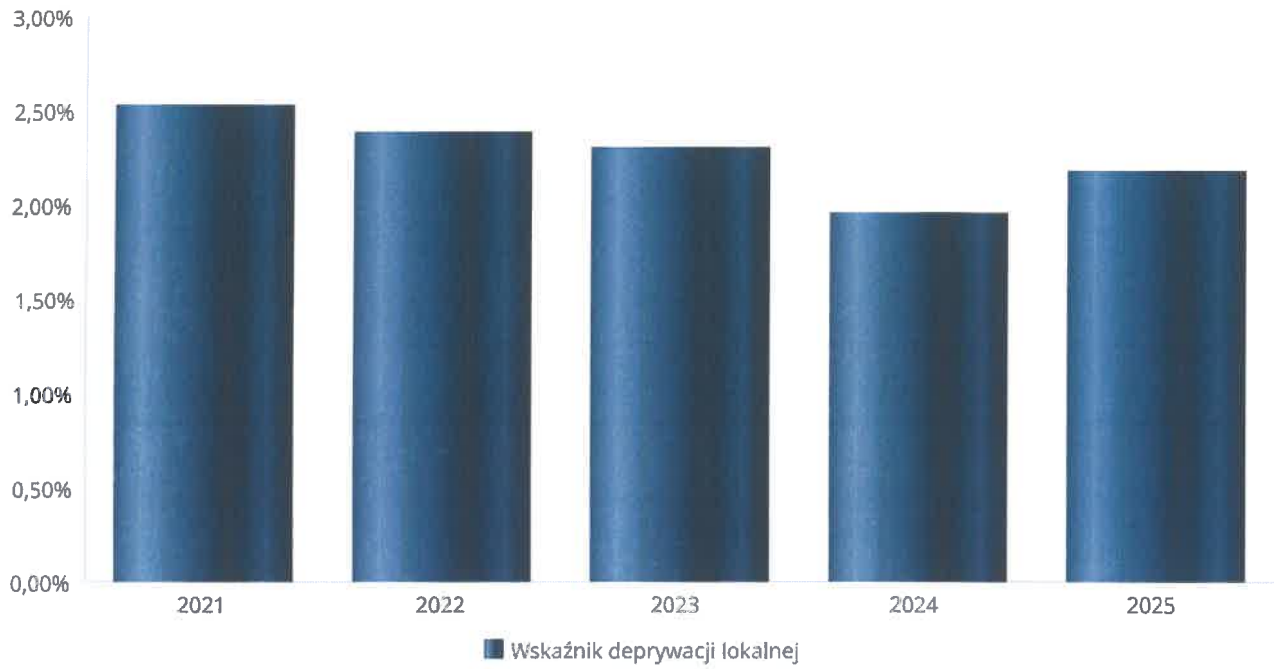
Liczba osób korzystających z pomocy społecznej w podziale na wiek i płeć wg liczby wypłaconych świadczeń

Grupa	Ogółem	Kobiety	Mężczyźni
0-17	1		1
Produkcyjny	642	356	286
Poprodukcyjny	255	185	70



Wskaźnik deprivacji lokalnej

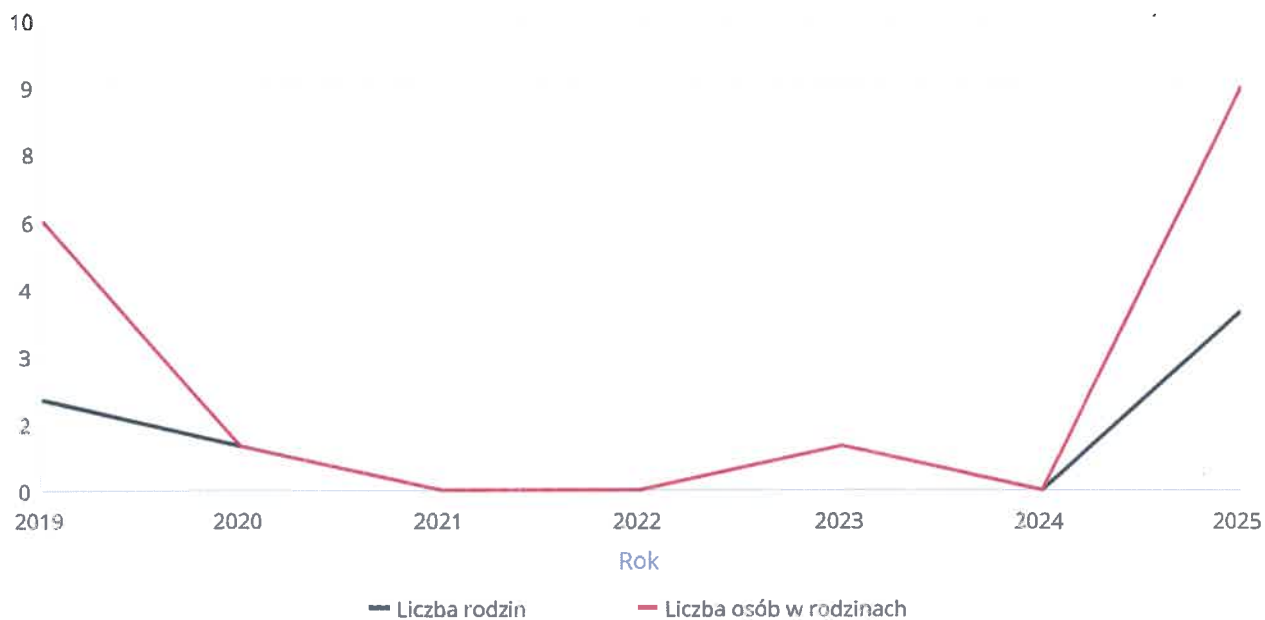
Rok	Wskaźnik deprivacji lokalnej
2021	2,52%
2022	2,38%
2023	2,30%
2024	1,96%
2025	2,18%



Liczba rodzin i liczba osób w rodzinach korzystających z pomocy społecznej

Rok	Liczba rodzin	Liczba osób w rodzinach
2019	2	6
2020	1	1
2021	0	0
2022	0	0
2023	1	1
2024	0	0
2025	4	9

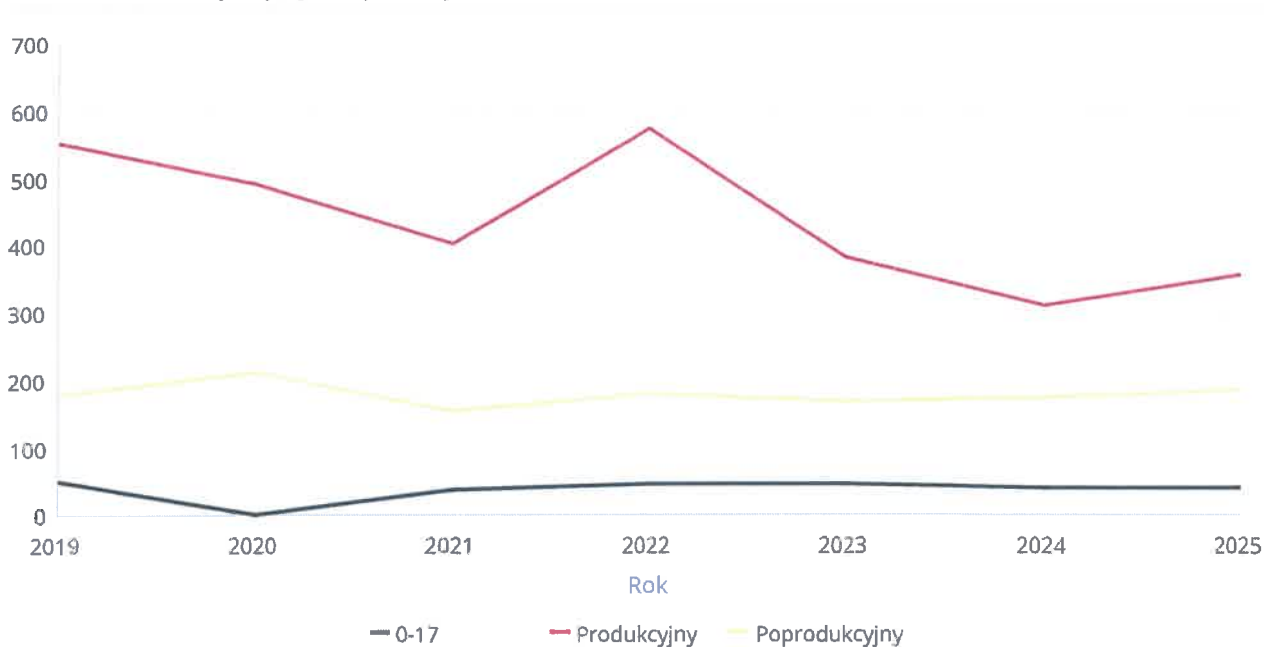
Korzystający z pomocy społecznej



Liczba kobiet korzystających z pomocy społecznej

		Liczba kobiet korzystających z pomocy						
Poziom	Wiek	2019	2020	2021	2022	2023	2024	2025
Powiat śremski	0-17		1					
	Produkcyjny	552	491	402	574	384	313	356
	Poprodukcyjny	177	211	155	180	170	175	185
Województwo (średnia)	0-17	49	45	38	46	45	41	41
	Produkcyjny	144	137	121	130	97	86	87
	Poprodukcyjny	93	86	86	93	64	64	67

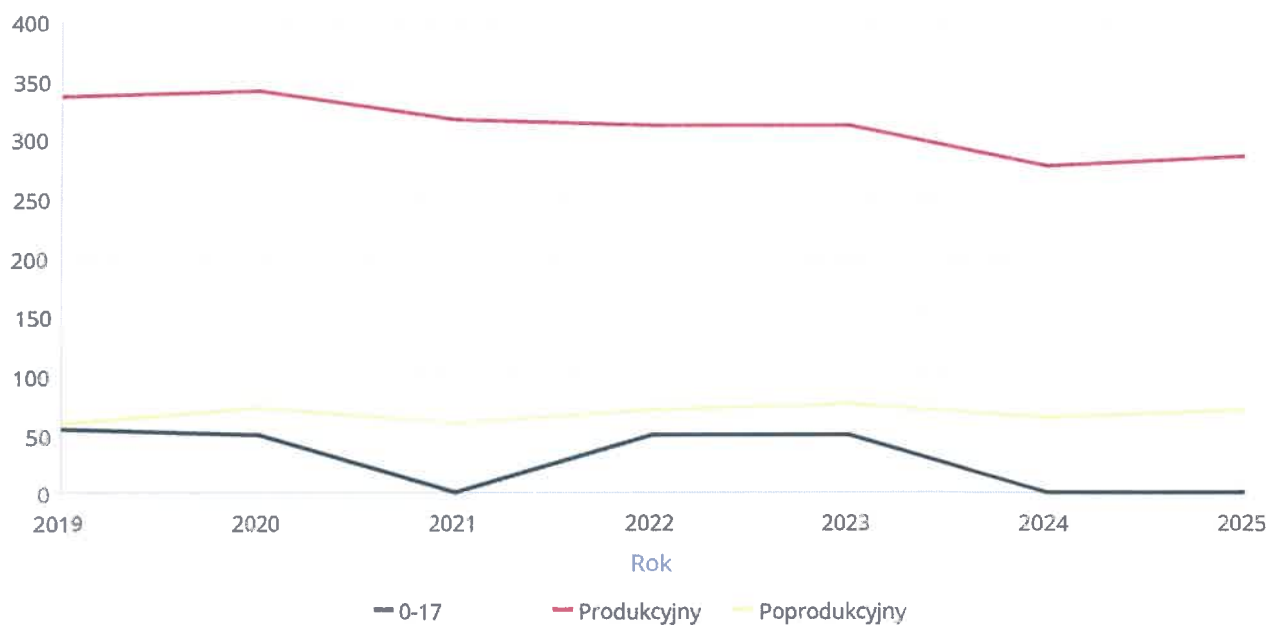
Liczba kobiet korzystających z pomocy



Liczba mężczyzn korzystających z pomocy społecznej

		Liczba mężczyzn korzystających z pomocy						
Poziom	Wiek	2019	2020	2021	2022	2023	2024	2025
Powiat śremski	0-17			1			1	1
	Produkcyjny	336	341	317	312	312	278	286
	Poprodukcyjny	59	72	59	71	75	64	70
Województwo (średnia)	0-17	53	49	40	49	49	44	44
	Produkcyjny	135	137	126	125	102	98	100
	Poprodukcyjny	28	28	28	31	22	23	25

Liczba mężczyzn korzystających z pomocy



**DANE O KORZYSTAJĄCYCH Z POMOCY I WSPARCIA
w całym okresie sprawozdawczym**

WYSZCZEGÓLNIENIE		Rok 2024	Rok oceny 2025	Prognoza 2026
OSOBY I RODZINY, KTÓRYM UDZIELONO POMOCY I WSPARCIA				
Liczba osób	1	831	868	868
OSOBY I RODZINY, KTÓRYM PRZYZNANO ŚWIADCZENIE				
Liczba osób	2	0	4	1
W tym: osoby długotrwale korzystające	3	0	0	0
Wiek 0-17	4	0	0	0
Wiek produkcyjny *	5	0	0	0
Wiek poprodukcyjny **	6	0	0	0
Liczba rodzin	7	0	4	1
Liczba osób w rodzinach	8	0	9	1
w tym: KOBIETY (z wierszy 2-6)				
Ogółem	9	0	0	0
W tym: osoby długotrwale korzystające	10	0	0	0
Wiek 0-17	11	0	0	0
Wiek 18-59	12	0	0	0
Wiek 60 lat i więcej	13	0	0	0
OSOBY I RODZINY, Z KTÓRYMI PRZEPROWADZONO WYWIAD ŚRODOWISKOWY				
Liczba osób ogółem	14	2	3	1
Liczba rodzin	15	1	3	1
Liczba osób w rodzinach	16	2	6	1
KONTRAKT SOCJALNY				
Liczba zawartych kontraktów socjalnych - ogółem	17	0	0	0
Liczba osób objętych kontraktem socjalnym - ogółem	18	0	0	0

* wiek produkcyjny: kobiety w wieku 18-59 lat, mężczyźni 18-64 lat

** wiek poprodukcyjny: kobiety w wieku 60 i więcej, mężczyźni 65 i więcej

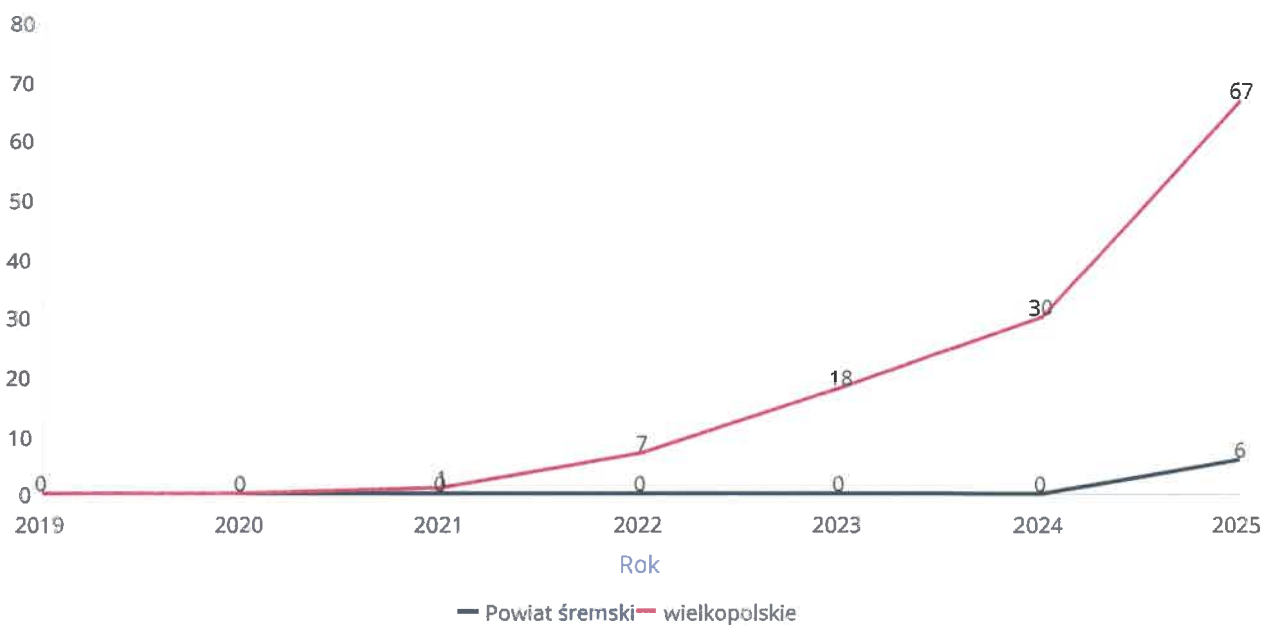
3.1. Dane o korzystających z pomocy i wsparcia POWIAT - ZADANIA PCPR ORAZ MOPR

Na dzień 31 grudnia 2025 r. w 60 rodzinach zastępczych i rodzinnych domach dziecka umieszczonych było 119 dzieci. W 2025 roku 3 pełnoletnich wychowanków rodzinnej pieczy zastępczej pochodzących z terenu powiatu śremskiego zdecydowało o usamodzielnieniu się i zostało objętych indywidualnym programem usamodzielnienia. W powiecie funkcjonowało 5 koordynatorów rodzinnej pieczy zastępczej. Poniżej prezentujemy w formie graficznej i tabelarycznej szczegółowe dane dotyczące: liczby osób korzystających z indywidualnego programu integracji cudzoziemców, liczby rodzin i dzieci umieszczonych w rodzinach zastępczych, kwoty świadczeń ze względu na typ rodziny, w której umieszczono dziecko w pieczy zastępczej, kwoty świadczeń dodatku zadaniowego w różnych typach pieczy zastępczej, strukturę liczby osób usamodzielnionych w rozbiciu na pełnoletnie osoby opuszczające rodziny zastępcze, pełnoletnie osoby opuszczające placówki opiekuńczo-wychowawcze, pełnoletnie osoby opuszczające instytucje, o których mowa w art. 88 ust. 1 ustawy o pomocy społecznej, kwotę świadczeń na usamodzielnienia.

Liczba osób korzystających z indywidualnego programu integracji cudzoziemców w województwie

	Liczba osób						
	2019	2020	2021	2022	2023	2024	2025
Powiat śremski	0	0	0	0	0	0	6
wielkopolskie	0	0	1	7	18	30	67

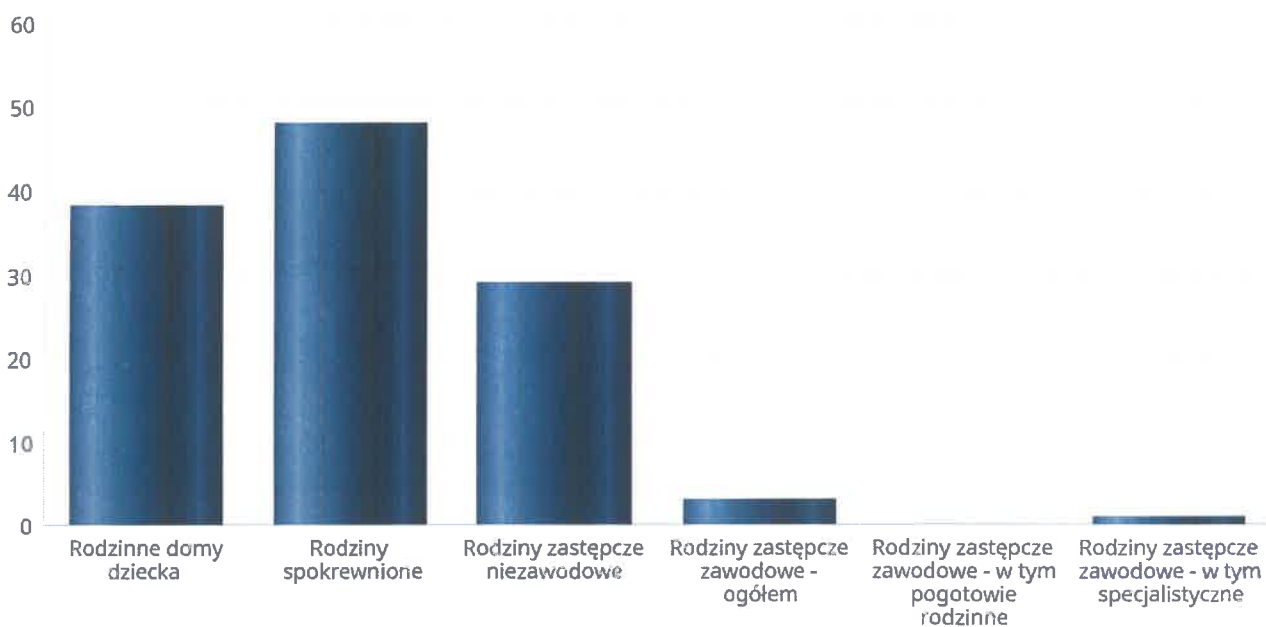
Liczba osób



Liczba dzieci umieszczonych w rodzinach, rodzinach spokrewnionych z dzieckiem, w rodzinach zastępczych niezawodowych, zastępczych zawodowych, w tym rodzinach zastępczych specjalistycznych, rodzinach zastępczych pełniących funkcję pogotowia rodzinnego

Forma pieczy:	Liczba dzieci
Rodzinne domy dziecka	38
Rodziny spokrewnione	48
Rodziny zastępcze niezawodowe	29
Rodziny zastępcze zawodowe - ogółem	3
Rodziny zastępcze zawodowe - w tym pogotowie rodzinne	0
Rodziny zastępcze zawodowe - w tym specjalistyczne	1

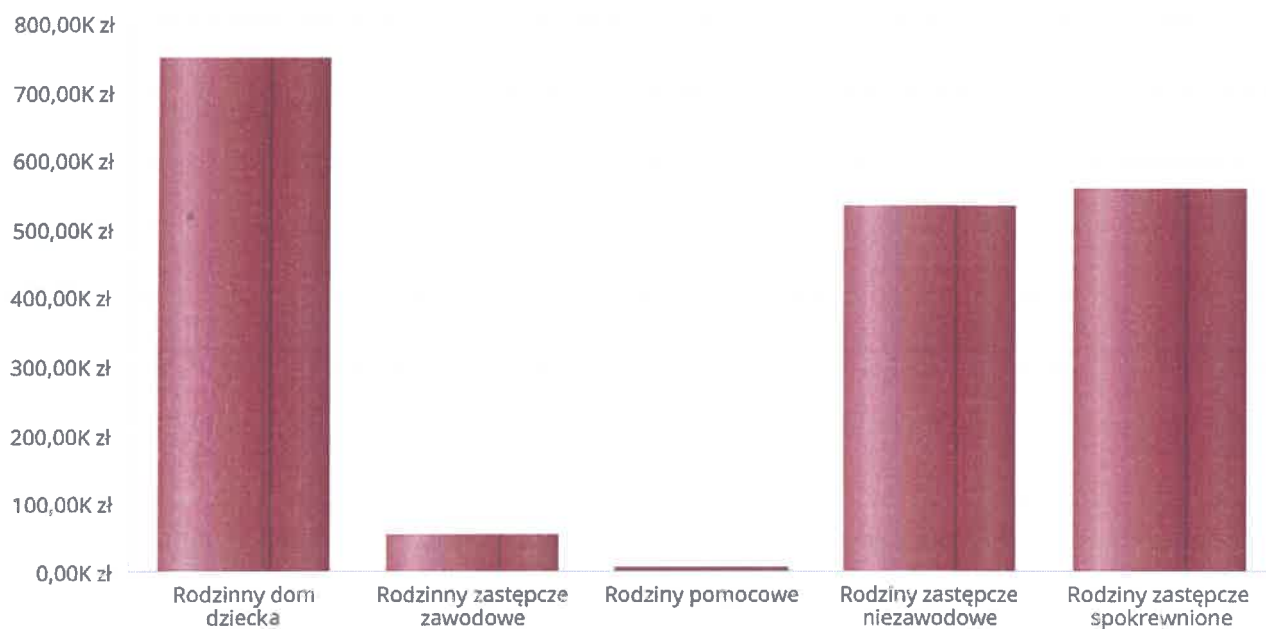
Liczba dzieci



Kwoty świadczeń ze względu na typ rodziny, w której umieszczono dziecko

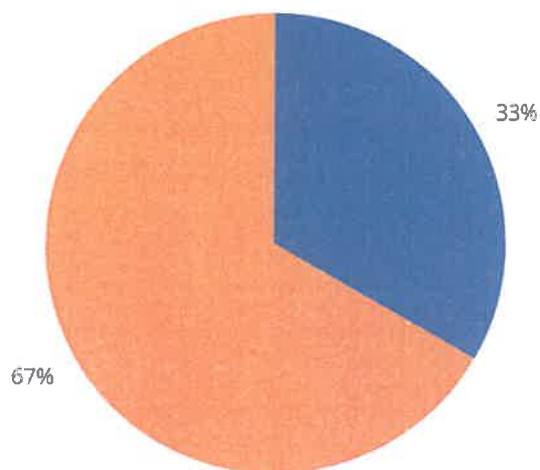
Rodzaj świadczenia	Rodzinny dom dziecka	Rodzinny zastępcze zawodowe	Rodziny pomocowe	Rodziny zastępcze niezawodowe	Rodziny zastępcze spokrewnione
Wydatki na świadczenia dla rodzin zastępczych lub osób prowadzących rodzinny dom dziecka	747 758,00 zł	54 346,00 zł	4 656,00 zł	532 452,00 zł	556 285,00 zł

Kwoty świadczeń



Liczba osób usamodzielnionych w rozbiciu na pełnoletnie osoby opuszczające rodziny zastępcze, pełnoletnie osoby opuszczające placówki opiekuńczo-wychowawczej

Grupa	Odpiływ z instytucjonalnej pieczy zastępczej	Odpiływ z rodzin zastępczych niezawodowych	Odpiływ z rodzin zastępczych spokrewnionych	Odpiływ z rodzin zastępczych zawodowych	Odpiływ z rodzinnych domów dziecka
Dzieci powyżej 18 roku życia	0	0	1	0	2

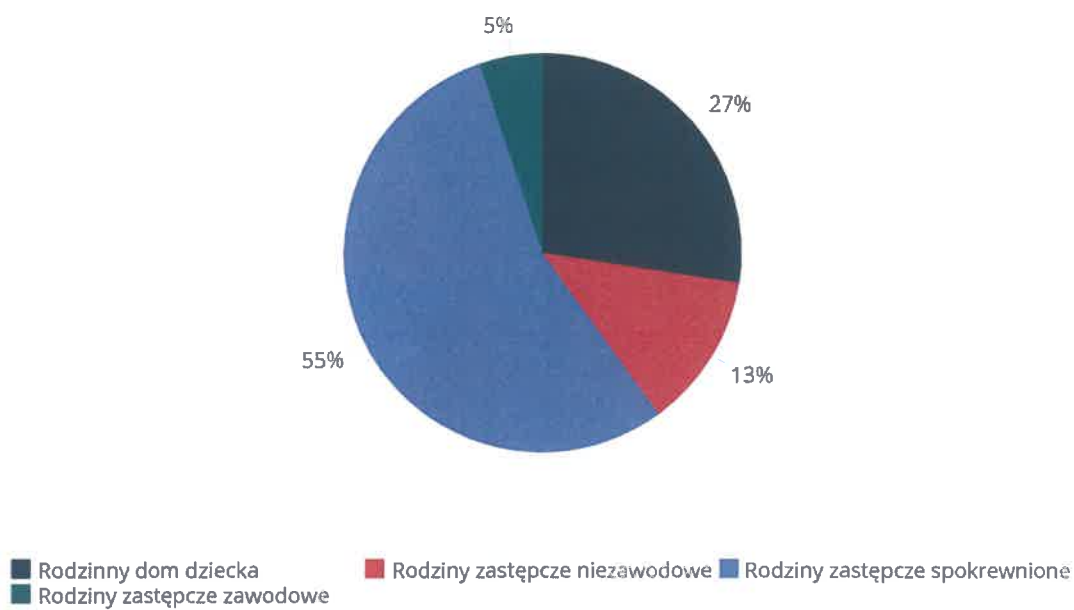


- Odpiływ z instytucjonalnej pieczy zastępczej
- Odpiływ z rodzin zastępczych niezawodowych
- Odpiływ z rodzin zastępczych spokrewnionych
- Odpiływ z rodzin zastępczych zawodowych
- Odpiływ z rodzinnych domów dziecka

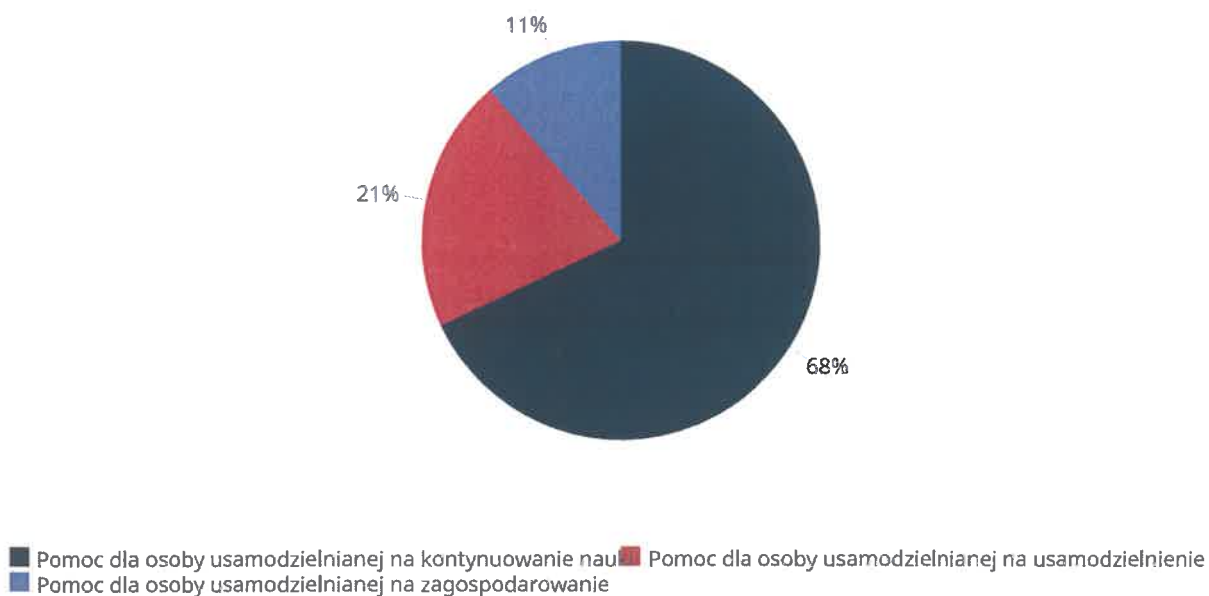
Kwota w złotych ogółem świadczeń na usamodzielnienia w rozbiciu na pełnoletnie osoby opuszczające rodziny zastępcze, pełnoletnie osoby opuszczające placówki opiekuńczo-wychowawcze

Rodzaj usamodzielnienia	Rodzinny dom dziecka	Rodziny zastępcze niezawodowe	Rodziny zastępcze spokrewnione	Rodziny zastępcze zawodowe
Pomoc dla osoby usamodzielnianej na kontynuowanie nauki	15 548,00 zł	9 108,00 zł	21 050,00 zł	3 795,00 zł
Pomoc dla osoby usamodzielnianej na usamodzielnienie	0,00 zł	0,00 zł	14 994,00 zł	0,00 zł
Pomoc dla osoby usamodzielnianej na zagospodarowanie	4 433,00 zł	0,00 zł	3 863,00 zł	0,00 zł

Procentowy udział wydatków wg rodzaju placówki



Procentowy udział wydatków wg rodzaju usamodzielnienia



**Dane o osobach korzystających z pomocy i wsparcia
POWIAT - ZADANIA PCPR ORAZ MOPR
wypełniają wyłącznie powiaty i miasta na prawach powiatu
w całym okresie sprawozdawczym**

WYSZCZEGÓLNIENIE	Rok 2024	Rok oceny 2025	Prognoza 2026
INDYWIDUALNE PROGRAMY POMOCY			
PROGRAM KOREKCYJNO-EDUKACYJNY DLA OSÓB STOSUJĄCYCH PRZEMOC DOMOWĄ			
Liczba osób korzystających z usług	1	8	9
USAMODZIELNIENIE			
PEŁNOLETNIE OSOBY OPUSZCZAJĄCE INSTYTUCJE, O KTÓRYCH MOWA W ART. 88 UST.1 USTAWY O POMOCY SPOŁECZNEJ			
Liczba osób	2	0	1
Kwota świadczeń w złotych	3	0	6 198
W TYM: (od poz. 4 do poz. 9)			
POMOC PIENIĘŻNA NA USAMODZIELNIENIE			
Liczba osób	4	0	0
Kwota świadczeń w złotych	5	0	0
POMOC PIENIĘŻNA NA KONTYNUOWANIE NAUKI			
Liczba osób	6	0	0
Kwota świadczeń w złotych	7	0	0
POMOC NA ZAGOSPODAROWANIE W FORMIE RZECZOWEJ			
Liczba osób	8	0	1
Kwota świadczeń w złotych	9	0	6 198
REHABILITACJA ZAWODOWA I SPOŁECZNA OSÓB NIEPEŁNOSPRAWNYCH			
Ogólna kwota dofinansowania (PFRON, środki własne powiatu)	10	2 945 141	3 194 225
POMOC NA LIKWIDACJĘ BARIER ARCHITEKTONICZNYCH, TECHNICZNYCH I W KOMUNIKOWANIU SIĘ			
Liczba osób, które uzyskały dofinansowanie	11	65	84
Wartość dofinansowania w złotych	12	384 600	358 380
TURNUSY REHABILITACYJNE			
Liczba osób, które uzyskały pomoc	13	247	195
Wartość dofinansowania w złotych	14	384 054	338 526
ZAOPATRZENIE W PRZEDMIOTY ORTOPEDYCZNE, ŚRODKI POMOCNICZE I SPRZĘT REHABILITACYJNY			
Liczba osób, które uzyskały pomoc	15	334	357
Wartość dofinansowania w złotych	16	624 897	731 878
PROGRAM "AKTYWNY SAMORZĄD"			
Liczba świadczeń	17	81	147
Wartość dofinansowania w złotych	18	272 434	463 485
Liczba osób z niepełnosprawnościami korzystających z form wsparcia pomocy społecznej ogółem	19	75	97
DOFINANSOWANIE SPORTU, KULTURY, REKREACJI I TURYSTYKI			
Liczba dofinansowanych imprez	20	23	17
Liczba niepełnosprawnych uczestników	21	724	661
Wartość dofinansowania ogółem w złotych	22	69 500	55 000
DOFINANSOWANIE USŁUG TŁUMACZA JĘZYKA MIGOWEGO LUB TŁUMACZA - PRZEWODNIKA			
Wartość dofinansowania w złotych	23	0	0

4. Inne rodzaje pomocy i świadczeń

W 2025 roku w związku ze złożeniem wniosku o udzielenie zezwolenia na pobyt stały z powołaniem się na fakt posiadania ważnej Karty Polaka decyzją Wojewody Wielkopolskiego 3 osobom przyznano świadczenia pieniężne przeznaczone na częściowe pokrycie kosztów zagospodarowania i bieżącego utrzymania w Rzeczypospolitej Polskiej w kwocie 19.866,00 zł. Powiatowe Centrum Pomocy Rodzinie w Śremie realizowało w 2025 r. również zadania wynikające z art. 91–95 ustawy z dnia 12 marca 2004 r. o pomocy społecznej w zakresie integracji cudzoziemców posiadających w Rzeczypospolitej Polskiej ochronę uzupełniającą. Pomoc udzielana była w ramach indywidualnych programów integracji i obejmowała świadczenia pieniężne przeznaczone na utrzymanie oraz naukę języka polskiego, opłacanie składki na ubezpieczenie zdrowotne, pracę socjalną oraz wsparcie w kontaktach z instytucjami i środowiskiem lokalnym.

W 2025 r. wydano 3 decyzje o przyznaniu pomocy, obejmując wsparciem 6 osób, w tym 2 małoletnich. W jednym przypadku realizacja programu została zakończona przed upływem okresu, na jaki została przyznana pomoc, w związku ze zmianą miejsca zamieszkania cudzoziemca i przejęciem realizacji programu przez właściwy powiat.

Łączna kwota udzielonej pomocy w ramach indywidualnych programów integracji cudzoziemców w 2025 r. wyniosła:

- świadczenia pieniężne przeznaczone na utrzymanie - 47 043,84 zł,

- składki na ubezpieczenie zdrowotne - 1 507,32 zł.


5. Zasoby instytucjonalne pomocy i wsparcia

Pomoc społeczna to nie tylko wsparcie finansowe osób i rodzin potrzebujących pomocy, ale także pomoc instytucjonalna świadczona przez placówki pomocy społecznej. W powiecie śremskim prowadzą działalność następujące instytucje pomocy społecznej finansowane z budżetu powiatu: Powiatowe Centrum Pomocy Rodzinie w Śremie, Dom Pomocy Społecznej w Śremie, Dom Pomocy Społecznej w Psarskim oraz Warsztat Terapii Zajęciowej. Poniżej prezentujemy w formie graficznej i tabelarycznej szczegółowe dane dotyczące: liczby placówek w podziale na typ i instytucje prowadzącą, liczby miejsc i liczby osób korzystających z placówek, wskaźnik nasycenia usługami w postaci domów pomocy społecznej, środowiskowych domów samopomocy, mieszkań chronionych.

Liczba jednostek organizacyjnych pomocy i integracji społecznej o zasięgu lokalnym i o zasięgu ponadgminnym w podziale na instytucję prowadzącą

Jednostka	INNY PODMIOT PROWADZĄCY NA ZLECENIE POWIATU - liczba jednostek	PODMIOT PROWADZĄCY - POWIAT - liczba jednostek
DOMY POMOCY SPOŁECZNEJ	0	2
MIESZKANIA TRENINGOWE I WSPOMAGANE	0	0
NOCLEGOWNIE	0	0
OGRZEWALNIE	0	0
OŚRODKI INTERWENCJI KRYZYSOWEJ OGÓŁEM	0	0
OŚRODKI WSPARCIA OGÓŁEM	0	0
PLACÓWKI SPECJALISTYCZNEGO PORADNICTWA OGÓŁEM	0	0
POWIATOWE CENTRA POMOCY RODZINIE	X	1

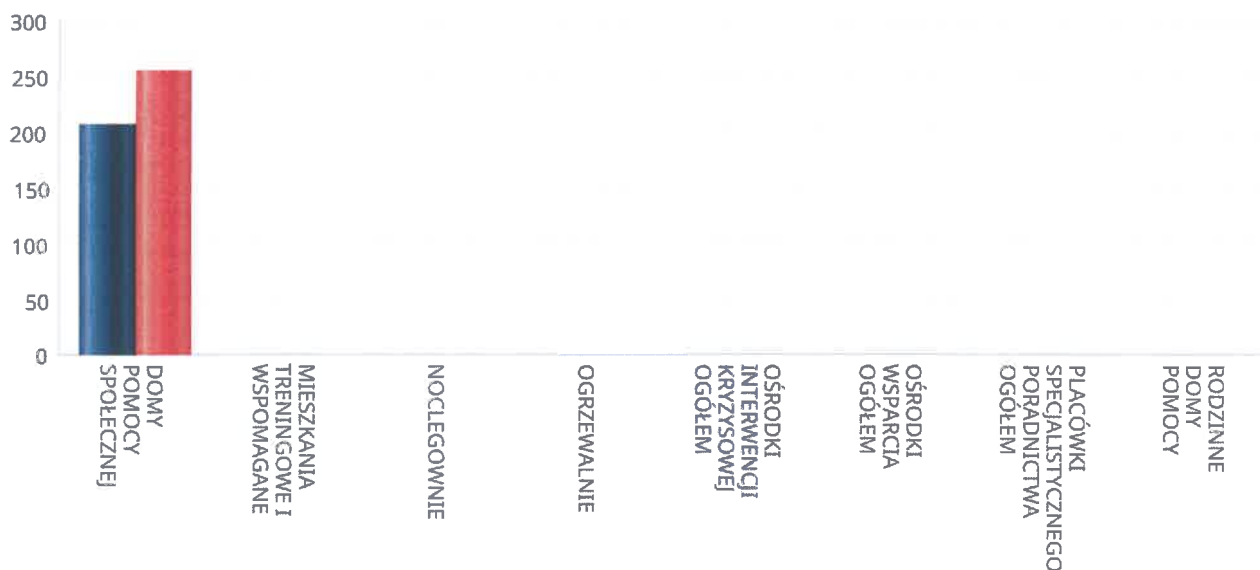
Liczba jednostek organizacyjnych pomocy i integracji społecznej



Liczba miejsc w jednostkach organizacyjnych pomocy i integracji społecznej o zasięgu lokalnym i o zasięgu ponadgminnym

Jednostka	liczba miejsc	liczba osób korzystających
DOMY POMOCY SPOŁECZNEJ	206	254
MIESZKANIA TRENINGOWE I WSPOMAGANE	0	0
NOCLEGOWNIE	0	0
OGRZEWALNIE	0	0
OŚRODKI INTERWENCJI KRYZYSOWEJ OGÓŁEM	X	0
OŚRODKI WSPARCIA OGÓŁEM	0	0
PLACÓWKI SPECJALISTYCZNEGO PORADNICTWA OGÓŁEM	X	0
RODZINNE DOMY POMOCY	0	0

Liczba miejsc w jednostkach organizacyjnych pomocy i integracji społecznej o zasięgu lokalnym i o zasięgu ponadgminnym

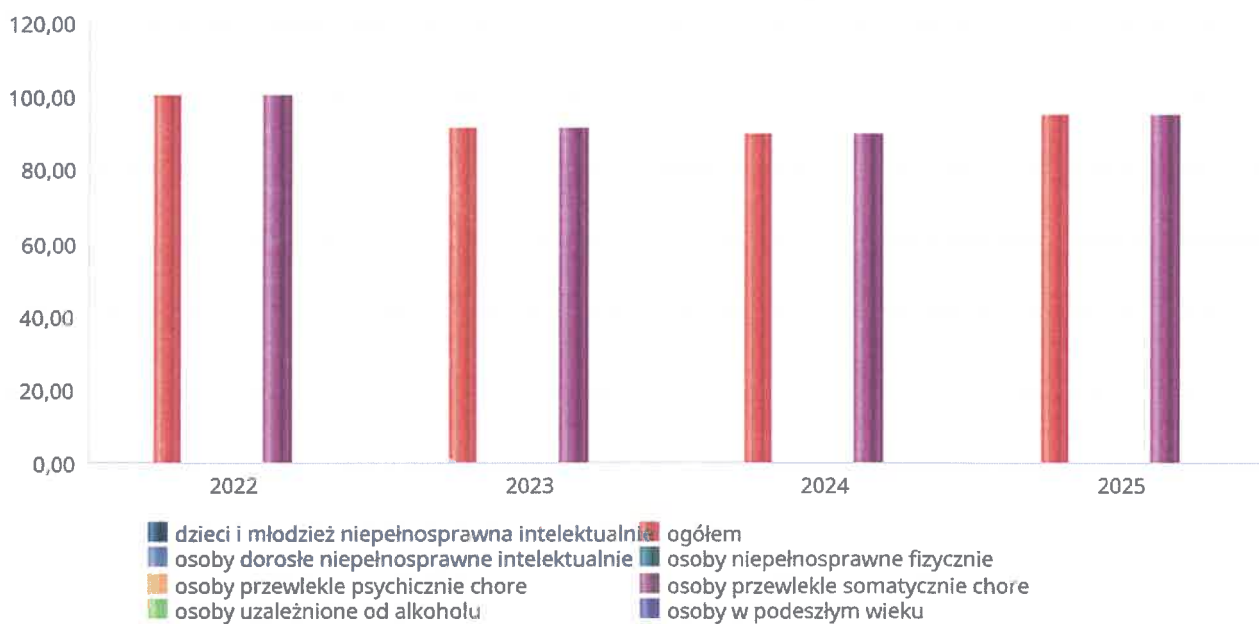


Nasylenie usługami w DPS

Wskaźnik obliczany jako stosunek liczby osób umieszczonych w DPS pomnożony przez 100 do sumy liczby osób umieszczonych w DPS i liczby oczekujących

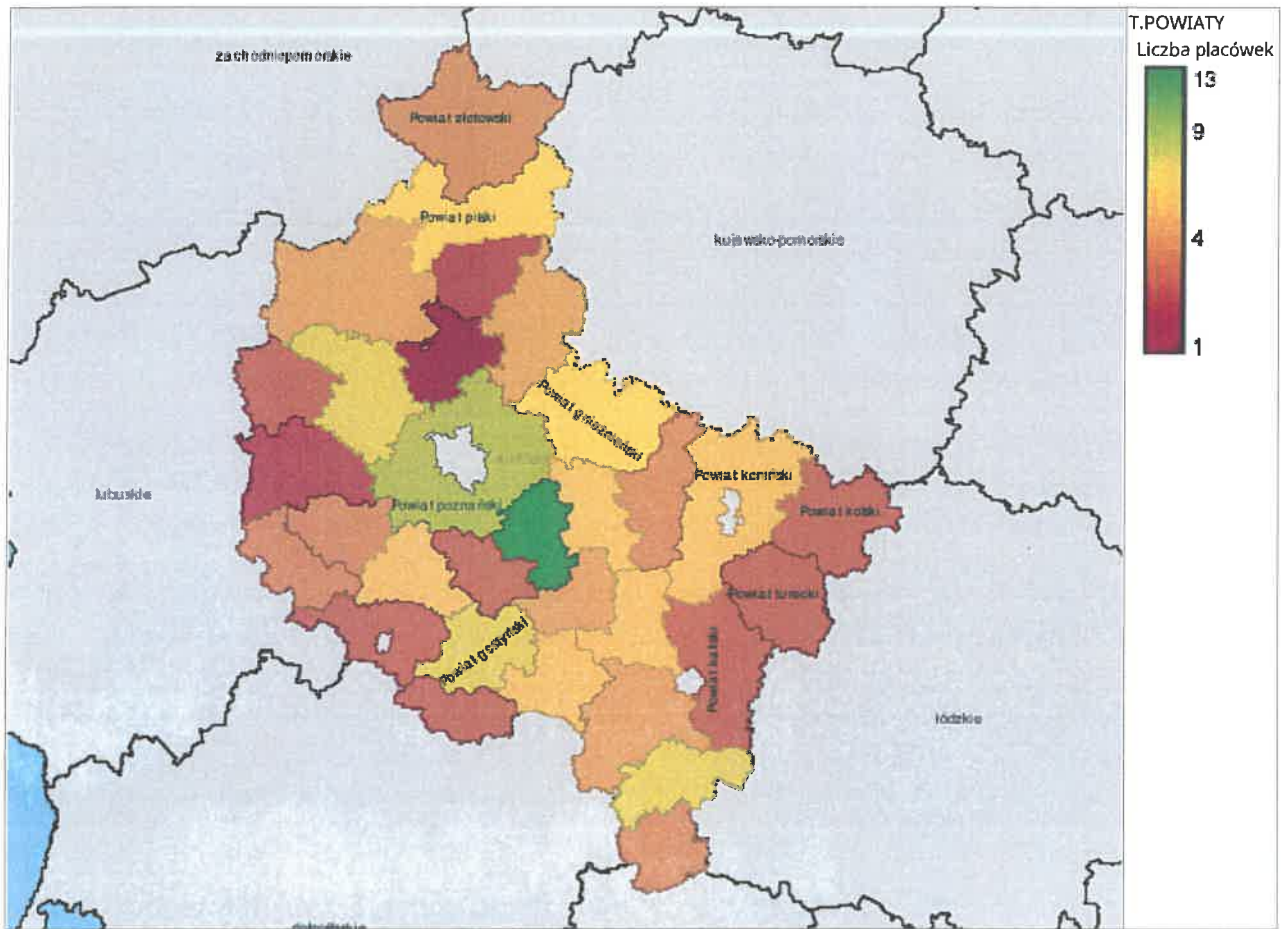
Grupa osób	Wskaźnik nasycenia usługami w DPS-ach wyrażony w %			
	2022	2023	2024	2025
ogółem	100,00	91,03	89,47	94,44
osoby w podeszłym wieku				
osoby przewlekle somatycznie chore	100,00	91,03	89,47	94,44
osoby przewlekle psychicznie chore				
osoby dorosłe niepełnosprawne intelektualnie				
dzieci i młodzież niepełnosprawna intelektualnie				
osoby niepełnosprawne fizycznie				
osoby uzależnione od alkoholu				

Nasylenie usługami w DPS-ach



Rozmieszczenie jednostek organizacyjnych pomocy i integracji społecznej o zasięgu ponadgminnym

Powiat	Ogółem	DOMY POMOCY SPOŁ.	MIESZK. TRENIN. I WSPOM.	NOCLE - GOWNIE	OGRZE - WALNIE	OŚR. INTER - WENCJI KRYZYS. OG.	OŚRODKI WSPARCIA OGÓŁEM	PLAC. SPEC. PORAD.	POWIAT. CENTRA POM. RODZ.
Powiat chodzieski	2	1	0	0	0	0	0	0	1
Powiat czarnkowsko- trzcianecki	5	4	0	0	0	0	0	0	1
Powiat gnieźnieński	7	3	3	0	0	0	0	0	1
Powiat gostyński	8	4	1	0	0	1	1	0	1
Powiat grodziski (wielkopolskie)	4	0	1	0	0	1	1	0	1
Powiat jarociński	5	1	0	0	0	1	2	0	1
Powiat kaliski	3	1	0	0	0	0	1	0	1
Powiat kolski	3	2	0	0	0	0	0	0	1
Powiat koniński	6	1	0	0	0	1	3	0	1
Powiat kościański	6	2	1	0	0	1	1	0	1
Powiat krotoszyński	6	2	1	0	0	1	1	0	1
Powiat kępiński	4	1	1	0	0	1	0	0	1
Powiat leszczyński	3	0	1	0	0	0	1	0	1
Powiat międzychodzki	3	2	0	0	0	0	0	0	1
Powiat nowotomyski	2	0	1	0	0	0	0	0	1
Powiat obornicki	1	0	0	0	0	0	0	0	1
Powiat ostrowski (wielkopolskie)	5	2	0	0	0	1	1	0	1
Powiat ostrzeszowski	8	3	1	0	0	1	2	0	1
Powiat pilski	7	5	0	0	0	0	1	0	1
Powiat pleszewski	6	2	0	0	0	1	2	0	1
Powiat poznański	9	1	4	0	0	1	2	0	1
Powiat rawicki	3	2	0	0	0	0	0	0	1
Powiat szamotulski	8	2	5	0	0	0	0	0	1
Powiat słupecki	4	3	0	0	0	0	0	0	1
Powiat turecki	3	1	0	0	0	0	1	0	1
Powiat wolsztyński	4	2	1	0	0	0	0	0	1
Powiat wrzesiński	6	1	2	0	0	0	2	0	1
Powiat wągrowiecki	5	1	2	0	0	1	0	0	1
Powiat złotowski	4	0	3	0	0	0	0	0	1
Powiat średzki (wielkopolskie)	13	0	9	0	0	1	2	0	1
Powiat śremski	3	2	0	0	0	0	0	0	1



ZASOBY INSTYTUCJONALNE POMOCY I WSPARCIA

WYSZCZEGÓLNIENIE		Rok 2024	Rok oceny 2025	Prognoza 2026
OSRODKI WSPARCIA - OGÓLEM				
Liczba miejsc w placówkach ogółem	1	0	0	0
Liczba osób korzystających	2	0	0	0
Liczba osób oczekujących (wg stanu na 31 grudnia danego roku)	3	0	0	0
Liczba decyzji odmownych (wg stanu na 31 grudnia danego roku)	4	0	0	0
Kadra placówek - liczba osób zatrudnionych ogółem (wg stanu na 31 grudnia danego roku)	5	0	0	0
Roczny koszt prowadzenia i utrzymania placówek (w złotych)	6	0	0	0
W TYM (z wierszy 1-6, dotyczy wierszy 7-27):				
ŚRODOWISKOWE DOMY SAMOPOMOCY				
Liczba miejsc w placówkach ogółem	7	0	0	0
Liczba osób korzystających	8	0	0	0
Liczba osób umieszczonych	9	0	0	0
Liczba osób oczekujących (wg stanu na 31 grudnia danego roku)	10	0	0	0
Kadra placówek - liczba osób zatrudnionych ogółem (wg stanu na 31 grudnia danego roku)	11	0	0	0
Roczny koszt prowadzenia i utrzymania placówek (w złotych)	12	0	0	0
DZIENNE DOMY POMOCY				
Liczba miejsc w placówkach ogółem	13	0	0	0
Liczba osób korzystających	14	0	0	0
Liczba osób oczekujących (wg stanu na 31 grudnia danego roku)	15	0	0	0
Kadra placówek - liczba osób zatrudnionych ogółem (wg stanu na 31 grudnia danego roku)	16	0	0	0
Roczny koszt prowadzenia i utrzymania placówek (w złotych)	17	0	0	0
KLUBY SAMOPOMOCY				
Liczba miejsc w placówkach ogółem	18	0	0	0
Liczba osób korzystających	19	0	0	0
Liczba osób oczekujących (wg stanu na 31 grudnia danego roku)	20	0	0	0
Kadra placówek - liczba osób zatrudnionych ogółem (wg stanu na 31 grudnia danego roku)	21	0	0	0
Roczny koszt prowadzenia i utrzymania placówek (w złotych)	22	0	0	0
SCHRONISKA DLA OSÓB BEZDOMNYCH I SCHRONISKA DLA OSÓB BEZDOMNYCH Z USŁUGAMI OPIEKUŃCZYMI				
Liczba miejsc w placówkach ogółem	23	0	0	0
Liczba osób korzystających	24	0	0	0
Liczba osób skierowanych w wyniku eksmisji	25	0	0	0
Kadra placówek - liczba osób zatrudnionych ogółem (wg stanu na 31 grudnia danego roku)	26	0	0	0
Roczny koszt prowadzenia i utrzymania placówek (w złotych)	27	0	0	0
OGRZEWALNIE				

WYSZCZEGÓLNIENIE		Rok 2024	Rok oceny 2025	Prognoza 2026
Liczba miejsc w placówkach ogółem	28	0	0	0
Liczba osób korzystających	29	0	0	0
Kadra placówek - liczba osób zatrudnionych ogółem (wg stanu na 31 grudnia danego roku)	30	0	0	0
Roczny koszt prowadzenia i utrzymania placówek (w złotych)	31	0	0	0
NOCLEGOWNIE				
Liczba miejsc w placówkach ogółem	32	0	0	0
Liczba osób korzystających	33	0	0	0
Liczba osób skierowanych w wyniku eksmisji	34	0	0	0
Kadra placówek - liczba osób zatrudnionych ogółem (wg stanu na 31 grudnia danego roku)	35	0	0	0
Roczny koszt prowadzenia i utrzymania placówek (w złotych)	36	0	0	0

ZASOBY INSTYTUCJONALNE POMOCY I WSPARCIA (c.d.)

WYSZCZEGÓLNIENIE		Rok 2024	Rok oceny 2025	Prognoza 2026
DOMY POMOCY SPOŁECZNEJ				
Liczba miejsc w placówkach ogółem	1	206	206	206
Liczba miejsc usługi wsparcia krótkoterminowego	2	0	0	
Liczba osób korzystających	3	256	254	254
Liczba osób korzystających z usługi wsparcia krótkoterminowego	4	0	0	0
Liczba osób umieszczonych	5	51	51	51
Liczba osób oczekujących (wg stanu na 31 grudnia danego roku)	6	6	2	0
Liczba decyzji odmownych (wg stanu na 31 grudnia danego roku)	7	0		
Kadra placówek - liczba osób zatrudnionych ogółem (wg stanu na 31 grudnia danego roku)	8	150	145	145
Roczny koszt prowadzenia i utrzymania placówek (w złotych)	9	16 588 896	19 089 728	18 960 078
MIESZKANIA TRENINGOWE I WSPOMAGANE OGÓLEM				
Liczba miejsc w placówkach ogółem	10	0	0	0
Liczba osób korzystających	11	0	0	0
Liczba osób umieszczonych	12	0	0	0
Liczba osób oczekujących (wg stanu na 31 grudnia danego roku)	13	0	0	0
Kadra placówek - liczba osób zatrudnionych ogółem (wg stanu na 31 grudnia danego roku)	14	0	0	0
Roczny koszt prowadzenia i utrzymania placówek (w złotych)	15	0	0	0
OŚRODKI INTERWENCJI KRYZYSOWEJ OGÓLEM (powiatowe)				
Liczba miejsc w placówkach ogółem	16	0	0	0
Liczba osób korzystających	17	0	0	0
PLACÓWKI SPECJALISTYCZNEGO PORADNICTWA (powiatowe)				
Liczba osób korzystających	18	0	0	0

WYSZCZEGÓLNIENIE		Rok 2024	Rok oceny 2025	Prognoza 2026
Kadra placówek - liczba osób zatrudnionych ogółem (wg stanu na 31 grudnia danego roku)	19	0	0	0
Roczny koszt prowadzenia i utrzymania placówek (w złotych)	20	0	0	0
PLACÓWKI WSPARCIA DZIENNEGO				
Liczba miejsc w placówkach ogółem	21	0	0	0
Liczba osób korzystających	22	0	0	0
Kadra placówek - liczba osób zatrudnionych ogółem (wg stanu na 31 grudnia danego roku)	23	0	0	0
Roczny koszt prowadzenia i utrzymania placówek (w złotych)	24	0	0	0
PLACÓWKI OPIEKUŃCZO-WYCHOWAWCZE OGÓLEM				
Liczba miejsc w placówkach ogółem	25	0	0	0
Liczba osób korzystających	26	0	0	0
Kadra placówek - liczba osób zatrudnionych ogółem (wg stanu na 31 grudnia danego roku)	27	0	0	0
Roczny koszt prowadzenia i utrzymania placówek (w złotych)	28	0	0	0
W tym: PLACÓWKI TYPU RODZINNEGO				
Liczba miejsc w placówkach ogółem	29	0	0	0
Liczba osób korzystających	30	0	0	0
Kadra placówek - liczba osób zatrudnionych ogółem (wg stanu na 31 grudnia danego roku)	31	0	0	0
Roczny koszt prowadzenia i utrzymania placówek (w złotych)	32	0	0	0
CENTRUM INTEGRACJI SPOŁECZNEJ				
Liczba uczestników zajęć	33	0	0	0
KLUB INTEGRACJI SPOŁECZNEJ				
Liczba uczestników zajęć	34	X	X	X
WARSZTAT TERAPII ZAJĘCIOWEJ				
Liczba uczestników zajęć	35	40	40	40
Kadra placówek - liczba osób zatrudnionych ogółem (wg stanu na 31 grudnia danego roku)	36	12	13	13
Roczny koszt prowadzenia i utrzymania placówek (w złotych)	37	1 510 350	1 866 020	1 619 397
ZAKŁAD AKTYWNOŚCI ZAWODOWEJ				
Liczba uczestników zajęć	38	0	0	0

INNE INSTYTUCJE POMOCY I WSPARCIA

Rodzaj instytucji	Wyszczególnienie	Rok 2024	Rok oceny 2025	Prognoza 2026
Spółdzielnie socjalne dla których JST jest założycielem lub członkiem	Liczba spółdzielni socjalnych	1	0	0
	Liczba osób zatrudnionych w spółdzielniach socjalnych (ogółem wg stanu na 31 grudnia danego roku)	2	0	0
	W tym, z wiersza powyżej, liczba osób, o których mowa w art. 4 ust. 1 ustawy o spółdzielniach socjalnych, zatrudnionych w spółdzielniach socjalnych	3	0	0

Rodzaj instytucji	Wyszczególnienie		Rok 2024	Rok oceny 2025	Prognoza 2026
	(wg stanu na 31 grudnia danego roku)				
Liczba organizacji pozarządowych w obszarze włączenia społecznego działających na terenie JST	4		0	0	0

6. Kadra jednostki organizacyjnej pomocy społecznej

Na dzień 31 grudnia 2025 r. kadra Powiatowego Centrum Pomocy Rodzinie w Śremie liczyła 15 osób w tym:

- kadra kierownicza 2 osoby,
- pracownicy socjalni 1 osoba,
- pozostali pracownicy 13 osób, w tym 5 koordynatorów rodzinnej pieczy zastępczej.

Spośród zatrudnionych w Powiatowym Centrum Pomocy Rodzinie:

- pracowników 13 posiada wykształcenie wyższe (w tym 3 osoby wykształcenie podyplomowe),
- 2 osoby wykształcenie średnie.


Wśród pracowników 3 osoby posiadają specjalizację z organizacji pomocy społecznej.

Poniżej prezentujemy w formie graficznej szczegółowe dane dotyczące liczby pracowników jednostki w tym: kadry kierowniczej, pracowników socjalnych, wskaźnika specjalizacji pracowników socjalnych, wskaźnika spełnienia zapisów ustawowych dotyczących zatrudnienia pracowników.

Kadra jednostek organizacyjnych pomocy społecznej - osoby zatrudnione

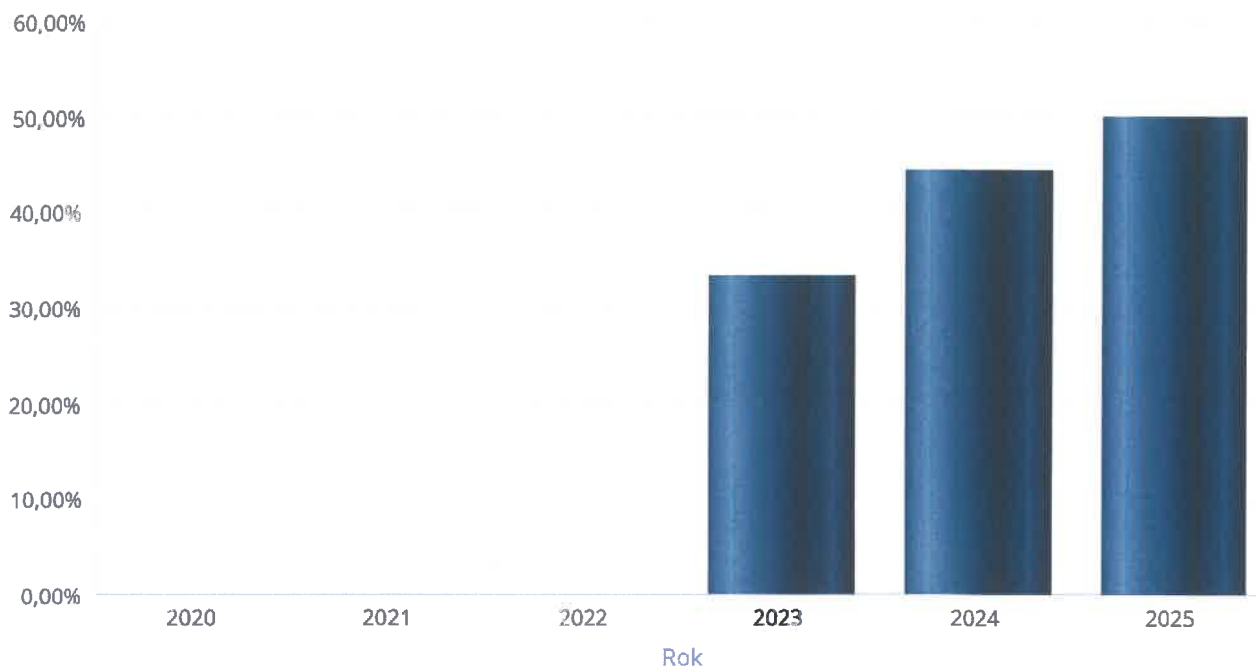
Zatrudnieni	Liczba osób		
	2022	2023	2024
Ogółem we wszystkich rodzajach placówek	161	164	164
Kierownicy, dyrektorzy, zastępcy	4	4	4

Kadra jednostek organizacyjnych pomocy społecznej - osoby zatrudnione



Kadra jednostek organizacyjnych pomocy społecznej

Rok	Wskaźnik
2020	0,00%
2021	0,00%
2022	0,00%
2023	33,33%
2024	44,44%
2025	50,00%



6.1. Zatrudnienie pomocnicze w jednostce organizacyjnej pomocy społecznej

Zatrudnienie pomocnicze w Powiatowym Centrum Pomocy Rodzinie w Śremie w roku oceny kształtowało się na następującym poziomie:
- staż z Powiatowego Urzędu Pracy w Śremie - 2 osoby.

6.2. Zespoły pracy socjalnej i integracji społecznej w jednostce pomocy społecznej

7. Środki finansowe na wydatki w pomocy społecznej i innych obszarach polityki społecznej w budżecie jednostki samorządu terytorialnego

W powiecie śremskim środki finansowe wydatkowane na zadania z zakresu polityki społecznej wyniosły w 2025 r. 26 977 408,24 zł.

Poziom wydatków w stosunku do roku poprzedniego wzrósł o 3 993 517,24 zł (co stanowi 17,40 %).

W dziale 851 - Ochrona zdrowia wydatkowano 10 800,00 zł co stanowi 0,04 % ogólnych wydatków w zakresie polityki społecznej.

W dziale 852 - Pomoc społeczna wydatkowano 20 693 082,90 zł co stanowi 76,71 % ogólnych wydatków w zakresie polityki społecznej.

W dziale 853 - Pozostałe zadania w zakresie polityki społecznej wydatkowano 1 621 680,45 zł co stanowi 6,01 % ogólnych wydatków w zakresie polityki społecznej.

W dziale 854 - Edukacja i opieka wychowawcza wydatkowano 65 500,00 zł co stanowi 0,24 % ogólnych wydatków w zakresie polityki społecznej.

W dziale 855 - Rodzina wydatkowano 4 586 344,89 zł co stanowi 17,00 % ogólnych wydatków w zakresie polityki społecznej.

Najwięcej środków wydano na następujące pozycje budżetowe

1) w rozdziale 85202 Domy Pomocy społecznej wydatkowano 19 089 728,91 zł co stanowi 70,76 % ogólnych wydatków w zakresie polityki społecznej,

2) w rozdziale 85508 Rodziny zastępcze wydatkowano 3 969 457,44 zł co stanowi 14,71 % ogólnych wydatków w zakresie polityki społecznej,

3) w rozdziale 85218 Powiatowe Centra Pomocy Rodzinie wydatkowano 1 388 402,10 zł co stanowi 5,15 % ogólnych wydatków w zakresie polityki.

WYDATKI W OBSZARACH POLITYKI SPOŁECZNEJ W JEDNOSTKACH SAMORZĄDU TERYTORIALNEGO



- 852 - POMOC SPOŁECZNA
- 855 - RODZINA
- 853 - POZOSTAŁE ZADANIA W ZAKRESIE POLITYKI SPOŁECZNEJ
- 854 - EDUKACYJNA OPIEKA WYCHOWAWCZA
- 851 - OCHRONA ZDROWIA

WYDATKI W OBSZARACH POLITYKI SPOŁECZNEJ W OPS / PCPR



- 855 - RODZINA
- 852 - POMOC SPOŁECZNA
- 853 - POZOSTAŁE ZADANIA W ZAKRESIE POLITYKI SPOŁECZNEJ
- 851 - OCHRONA ZDROWIA
- 854 - EDUKACYJNA OPIEKA WYCHOWAWCZA

ŚRODKI FINANSOWE NA WYDATKI W POMOCY SPOŁECZNEJ I INNYCH OBSZARACH POLITYKI SPOŁECZNEJ W BUDŻECIE JEDNOSTKI SAMORZĄDU TERYTORIALNEGO ZADANIA WŁASNE I ZADANIA ZLECONE - w złotych

WYSZCZEGÓLNIENIE		Rok 2024	Rok oceny 2025	Prognoza 2026
OGÓŁEM				
OGÓŁEM (działy)	1	22 983 891	26 977 407	27 215 303
W tym: w budżecie OPS/PCPR	2	4 870 933	5 443 053	6 190 560
851 - OCHRONA ZDROWIA				
85153 - Przeciwdziałanie narkomanii	3	0	0	0
w tym: w budżecie OPS / PCPR	4	0	0	0
85154 - Przeciwdziałanie alkoholizmowi	5	0	10 800	0
w tym: w budżecie OPS / PCPR	6	0	0	0
852 - POMOC SPOŁECZNA				
85202 - Domy pomocy społecznej	7	16 588 896	19 089 729	18 960 078
w tym: w budżecie OPS / PCPR	8	0	0	0
85203 - Ośrodki wsparcia	9	0	0	0
w tym: w budżecie OPS / PCPR	10	0	0	0
85205 - Zadania w zakresie przeciwdziałania przemocy domowej	11	7 970	9 000	5 000
w tym: w budżecie OPS / PCPR	12	7 970	9 000	5 000
85213 - Składki na ubezpieczenie zdrowotne opłacane za osoby pobierające niektóre świadczenia z pomocy społecznej oraz za osoby uczestniczące w zajęciach w centrum integracji społecznej	13	0	1 507	0
w tym: w budżecie OPS / PCPR	14	0	1 507	0

WYSZCZEGÓLNIENIE		Rok 2024	Rok oceny 2025	Prognoza 2026
85214 - Zasiłki okresowe, celowe i pomoc w naturze oraz składki na ubezpieczenia emerytalne i rentowe	15	0	0	0
w tym: w budżecie OPS	16	0	0	0
85215 - Dodatki mieszkaniowe	17	0	0	0
w tym: w budżecie OPS	18	0	0	0
85216 - Zasiłki stałe	19	0	0	0
w tym: w budżecie OPS	20	0	0	0
85218 - Powiatowe Centra Pomocy Rodzinie	21	1 263 536	1 388 402	1 175 124
w tym: w budżecie PCPR	22	1 107 242	1 234 322	1 175 124
85219 - Ośrodki Pomocy Społecznej	23	X	X	X
w tym: w budżecie OPS	24	X	X	X
85220 - Jednostki specjalistycznego poradnictwa, mieszkania treningowe i wspomagane oraz ośrodki interwencji kryzysowej	25	0	0	0
w tym: w budżecie OPS / PCPR	26	0	0	0
85228 - Usługi opiekuńcze i specjalistyczne usługi opiekuńcze	27	0	0	0
w tym: w budżecie OPS / PCPR	28	0	0	0
85230 - Pomoc w zakresie dożywiania	29	0	0	0
w tym: w budżecie OPS	30	0	0	0
85231 - Pomoc dla cudzoziemców	31	0	47 044	0
w tym: w budżecie OPS / PCPR	32	0	47 044	0
W tym (z wiersza 31): Wydatki na pomoc dla cudzoziemców w celu integracji ze środowiskiem (cudzoziemcy, którzy uzyskali status uchodźcy lub ochronę uzupełniającą)	33	0	0	0
w tym: w budżecie OPS / PCPR	34	0	0	0
85232 - Centra Integracji Społecznej	35	0	0	0
w tym: w budżecie OPS / PCPR	36	0	0	0
85278 - Usuwanie skutków klęsk żywiołowych	37	0	0	0
w tym: w budżecie OPS / PCPR	38	0	0	0
85295 - Pozostała działalność	39	147 497	157 401	529 398
w tym: w budżecie OPS / PCPR	40	5 557	7 476	9 458
853 - POZOSTAŁE ZADANIA W ZAKRESIE POLITYKI SPOŁECZNEJ				
85311 - Rehabilitacja zawodowa i społeczna osób niepełnosprawnych	41	162 510	978 380	211 557
w tym: w budżecie OPS / PCPR	42	0	0	0
85321 - Zespoły do spraw orzekania o niepełnosprawności	43	569 039	623 434	704 951
w tym: w budżecie dyspozycji OPS / PCPR	44	0	0	0
85324 - Państwowy Fundusz Rehabilitacji Osób Niepełnosprawnych	45	0	0	0
w tym: w budżecie OPS / PCPR	46	0	0	0
85395 - Pozostała działalność w zakresie polityki społecznej	47	0	19 866	11 517
w tym: w budżecie OPS / PCPR	48	0	19 866	11 517
854 - EDUKACYJNA OPIEKA WYCHOWAWCZA				
85415 - Pomoc materialna dla uczniów o charakterze socjalnym	49	0	0	0

WYSZCZEGÓLNIENIE		Rok 2024	Rok oceny 2025	Prognoza 2026
w tym: w budżecie OPS / PCPR	50	0	0	0
85416 - Pomoc materialna dla uczniów o charakterze motywacyjnym	51	66 000	65 500	70 000
w tym: w budżecie OPS / PCPR	52	0	0	0
855 - RODZINA				
85501 - Świadczenie wychowawcze	53	0	0	0
w tym: w budżecie OPS / PCPR	54	0	0	0
85502 - Świadczenia rodzinne, świadczenie z funduszu alimentacyjnego oraz składki na ubezpieczenia emerytalne i rentowe z ubezpieczenia społecznego	55	0	0	0
w tym: w budżecie OPS / PCPR	56	0	0	0
85504 - Wspieranie rodziny	57	224 984	190 704	366 386
w tym: w budżecie OPS / PCPR	58	224 984	190 704	366 386
85516 - Tworzenie i funkcjonowanie żłobków	59	0	0	0
w tym: w budżecie OPS / PCPR	60	0	0	0
85516 - Tworzenie i funkcjonowanie klubów dziecięcych	61	0	0	0
w tym: w budżecie OPS / PCPR	62	0	0	0
85516 - Dzienni opiekunowie	63	0	0	0
w tym: w budżecie OPS / PCPR	64	0	0	0
85508 - Rodziny zastępcze	65	3 508 707	3 969 457	4 625 150
w tym: w budżecie OPS / PCPR	66	3 508 707	3 890 838	4 541 946
85510 - Działalność placówek opiekuńczo-wychowawczych	67	444 752	426 183	556 142
w tym: w budżecie OPS / PCPR	68	16 473	42 296	81 129
85513 - Składki na ubezpieczenie zdrowotne opłacane za osoby pobierające niektóre świadczenia rodzinne, zgodnie z przepisami ustawy o świadczeniach rodzinnych oraz za osoby pobierające zasiłki dla opiekunów, zgodnie z przepisami ustawy z dnia 4 kwietnia 2014 r. o ustaleniu i wypłacie zasiłków dla opiekunów	69	0	0	0
w tym: w budżecie OPS / PCPR	70	0	0	0
85514 - Składki na ubezpieczenie zdrowotne opłacane za osoby przebywające na urlopach wychowawczych, za osoby zatrudnione jako nianie oraz za osoby sprawujące osobistą opiekę nad dzieckiem	71	0	0	0
w tym: w budżecie OPS / PCPR	72	0	0	0
85578 Usuwanie skutków kłesk żywiołowych	73	0	0	0
w tym: w budżecie OPS / PCPR	74	0	0	0

8. Aktywność projektowo-konkursowa jednostki organizacyjnej pomocy społecznej

PROJEKT „WSPARCIE DEINSTYTUCJONALIZACJI PIECZY ZASTĘPCZEJ W PODREGIONIE POZNAŃSKIM”

Projekt jest finansowany ze środków Programu „Fundusze Europejskie dla Wielkopolski na lata 2021 – 2027” w ramach działania 6.15 Wsparcie rodziny i systemu pieczy zastępczej.

Cel Projektu:

Celem projektu jest zwiększenie dostępności i poszerzenie zakresu usług wspierających dla 1162 osób tj. dzieci i młodzieży przebywającej w pieczy zastępczej oraz wsparcie 6 powiatowych systemów pieczy zastępczej i ich 80 pracowników realizujących zadania z zakresu wspierania rodziny i systemu pieczy zastępczej w okresie od 1.10.2023 roku do 30.06.2029 roku.

Grupa docelowa:

- dzieci i młodzież, przebywające w różnych formach pieczy zastępczej, ich rodziny biologiczne, rodziny zastępcze oraz ich otoczenie,
- usamodzielniający się i usamodzielnieni wychowankowie pieczy zastępczej,
- podmioty i osoby realizujące zadania w zakresie wspierania rodziny i systemu pieczy zastępczej.

Zadania realizowane w projekcie:

- diagnozy pogłębione, w oparciu, o które prowadzone będą działania wspomagające rozwój (np. fizjoterapia, psychoterapia, pomoc logopedy) kompensująca opóźnienia

edukacyjne, społeczne,

- działania przygotowujące do usamodzielnienia m.in. warsztaty umiejętności, treningi samodzielności, grupy wsparcia itp.,
- działania wspierające w procesie usamodzielnienia, w tym: mieszkania ze wsparciem, wsparcie w pozyskaniu zatrudnienia, itp.,
- usługi dla osób pełniących funkcję rodziny zastępczej oraz dla rodzinnych domów dziecka; ponadto dla opiekunów osoby usamodzielnianej, rodzin biologicznych dzieci przebywających w pieczy zastępczej oraz ich otoczenia,
- wsparcie dla kadry instytucji regionalnego systemu wsparcia rodziny i systemu pieczy zastępczej, w tym przede wszystkim pracowników jednostek realizujących zadania.

Efekty projektu:

- wzmocnienie rozwoju psychologiczno-społecznego dla 1162 dzieci i młodzieży przebywających w pieczy zastępczej i przygotowania ich do jak najlepszego, samodzielnego życia,
- poprawa funkcjonowania 23 rodzin zastępczych,
- objęcie wsparciem 80 osób zaangażowanych do realizacji zadań systemu pieczy zastępczej,
- rozwinięcie i poszerzenie współpracy różnych podmiotów i instytucji działających na rzecz pieczy zastępczej.

Partner wiodący:

Województwo Wielkopolskie/Regionalny Ośrodek Polityki Społecznej w Poznaniu

Partnerzy:

- Miasto Poznań
- Powiat Obornicki/Powiatowe Centrum Pomocy Rodzinie w Obornikach
- Powiat Poznański/Powiatowe Centrum Pomocy Rodzinie w Poznaniu
- Powiat Szamotulski/Powiatowe Centrum Pomocy Rodzinie w Szamotulach
- Powiat Średzki/Powiatowe Centrum Pomocy Rodzinie w Środzie Wielkopolskiej
- Powiat Śremski/Powiatowe Centrum Pomocy Rodzinie w Śremie

Wartość projektu (całkowity koszt projektu):

30 799 587,50 zł

Kwota dofinansowania UE:

21 559 711,25 zł

Wartość projektu dla powiatu śremskiego:

1 385 552,51 zł

Kwota dofinansowania:

1 316 274,88 zł

Udział własny:

69 277,63 zł

W 2025 roku Powiatowe Centrum Pomocy Rodzinie w Śremie osiągnęło następujące efekty:

- realizowano usługi wsparcia dla rodzin zastępczych oraz usługi wspierające rozwój i kompensujące opóźnienia dla dzieci i młodzieży (tj. udzielenie wsparcia psychoterapeutycznego). Z zajęć z psychoterapeutą skorzystało: 12 osób dorosłych oraz 10 dzieci i młodzieży. Psychoterapeuci udzieliли 224 godzin wsparcia,
- realizowano usługi wspierające rozwój i kompensujące opóźnienia dla dzieci i młodzieży w pieczy zastępczej - przeprowadzenie indywidualnych doradczych zajęć rehabilitacyjno-usprawniających metodą NDT Bobath polegających na odbywaniu przez dzieci ćwiczeń usprawniających, wspierających rozwój. Łącznie w ramach zadania objęto wsparciem 5 dzieci. Rehabilitant udzielił 144 godziny wsparcia,
- przeprowadzono w ramach organizacji grupowego wsparcia:

- warsztaty z elementami szkolenia z zakresu samoobrony dla 20 osób usamodzielniających w wieku 15-25 lat (warsztaty zakończyły się w 2026 r.),
- warsztaty świąteczne około bożonarodzeniowe o charakterze muzycznym połączone z animacjami integracyjnymi, wspólnym koncertem oraz drobnym poczęstunkiem dla 73 dzieci w wieku 0-14 lat z pieczy zastępczej oraz 47 rodziców zastępczych,
- przyznano 6 voucherów edukacyjnych wzmacniających kompetencje społeczne dla 6 usamodzielnianych wychowanków przeznaczonych na organizację i przeprowadzenie kursu podstawowego na Prawo Jazdy kategorii B. W 2025 roku pomoc w tej formie została wypłacona 2 osobom, natomiast 4 osoby ukończą kurs w 2026 r.

Ponadto w 2025 roku wypłacono wsparcie w formie voucherów edukacyjnych dla 3 osób, które ukończyły kurs prawa jazdy kat. B, a także dla 1 osoby, która zakończyła kurs języka angielskiego rozpoczęty w 2024 roku a zakończony w 2025 roku.

W ramach realizacji projektu wyznaczono osoby odpowiedzialne za jego obsługę. W okresie od stycznia do września 2025 r. były to 2 osoby, od października do listopada 1 osoba, natomiast w grudniu 6 osób. Osobom tym przyznano dodatki specjalne, a łączny koszt z tego tytułu wyniósł 64 396,26 zł.

W 2025 r. Powiat Śremski na realizację projektu wydatkował kwotę: 190.703,99 zł

w tym 179.935,99 zł stanowiło kwotę dofinansowania, a 10.768,00 zł udział własny.

PROJEKT „WSPARCIE DZIECI UMIESZCZONYCH W PIECZY ZASTĘPCZEJ W OKRESIE EPIDEMII COVID-19”

w ramach Programu Operacyjnego Wiedza Edukacja Rozwój na lata 2014 - 2020, Działanie 2.8 Rozwój usług społecznych świadczonych w środowisku lokalnym.

Cel: zapobieganie i ograniczenie negatywnych skutków wystąpienia COVID-19 w obszarze pieczy zastępczej poprzez wzmocnienie rodzin zastępczych w zakresie bezpiecznej realizacji zadań tych podmiotów w okresie epidemii Covid-19.

Realizator: Powiatowe Centrum Pomocy Rodzinie w Śremie

Działanie: W 2025 roku upłynął okres trwałości projektu, w ramach którego zakupiono sprzęt komputerowy przeznaczony dla rodzin zastępczych. W związku z tym Powiatowe Centrum Pomocy Rodzinie w Śremie prowadziło ewidencję sprzętu komputerowego zakupionego w ramach projektu oraz przekazanego wcześniej rodzinom zastępczym do użytkowania.

Na podstawie uchwały Zarządu Powiatu w Śremie podjęto decyzję o nieodpłatnym przekazaniu sprzętu komputerowego rodzinom zastępczym. W związku z powyższym tutejsze Centrum dokonało przekazania sprzętu według zgłaszanych potrzeb rodzin zastępczych, na podstawie zawartych umów bezpłatnej darowizny.

Sprzęt, który pozostał na stanie Powiatowego Centrum Pomocy Rodzinie w Śremie, zgodnie z kolejnymi uchwałami Zarządu Powiatu, może być przekazywany sukcesywnie kolejnym rodzinom zastępczym, w zależności od zgłaszanych potrzeb, aż do całkowitego wyczerpania posiadanych zasobów.

Efekt: Zadanie pozwoliło na doposażenie rodzin w niezbędny sprzęt do nauki i rozwoju, dzieci umieszczonych w pieczy zastępczej zgodnie ze zgłaszanymi potrzebami. Na dzień 31 grudnia 2025 r. ze sprzętu komputerowego korzystało 71 wychowanków rodzinnej pieczy zastępczej przebywających w 27 rodzinach zastępczych i 5 rodzinnych domach dziecka.

Wartość projektu ogółem: 279.410,52 zł, w tym: ze środków europejskich: 235.487,18 zł, ze środków dofinansowania w formie współfinansowania krajowego: 43.923,34 zł.

RZĄDOWY PROGRAM WSPARCIA POWIATU W ORGANIZACJI I TWORZENIU RODZINNYCH FORM PIECZY ZASTĘPCZEJ W 2024 R.

Cel: dofinansowanie wypłat wynagrodzeń wraz z pochodnymi od wynagrodzeń na każdą rodzinę zastępczą zawodową i każdego prowadzącego rodzinny dom dziecka.

Realizator: Powiatowe Centrum Pomocy Rodzinie w Śremie

Rezultaty: Zrefundowano wynagrodzenia wraz z pochodnymi 2 rodzinom zastępczym zawodowym oraz 5 prowadzącym rodzinny dom dziecka za okres od 1 stycznia 2025 r. do 31 grudnia 2025 r.

Dofinansowano przez Wojewodę Wielkopolskiego ze środków pochodzących z Funduszu Pracy.

Kwota wydatkowana:

74 305,00 zł

RZĄDOWY PROGRAM „DOFINASOWANIE WYNAGRODZEŃ RODZIN ZASTĘPCZYCH ZAWODOWYCH I PROWADZĄCYCH RODZINNE DOME DZIECKA NA LATA 2024-2027” – REALIZACJA W 2024 R.

Cel: dofinansowanie wypłat wynagrodzeń wraz z pochodnymi od wynagrodzeń na każdą rodzinę zastępczą zawodową i każdego prowadzącego rodzinny dom dziecka.

Realizator: Powiatowe Centrum Pomocy Rodzinie w Śremie

Rezultaty: Dofinansowano wynagrodzenia wraz z pochodnymi 2 rodzinom zastępczym zawodowym oraz 6 prowadzącym rodzinny dom dziecka za okres od 1 stycznia 2025 r. do 31 grudnia 2025 r.

Dofinansowano przez Wojewodę Wielkopolskiego ze środków pochodzących z budżetu państwa.

Kwota wydatkowana:

89 750,72 zł

RZĄDOWY PROGRAM „DOFINASOWANIE WYNAGRODZEŃ PRACOWNIKÓW JEDNOSTEK WSPIERANIA RODZINY I SYSTEMU PIECZY ZASTĘPCZEJ W POSTACI DODATKU MOTYWACYJNEGO NA LATA 2024-2027” – REALIZACJA W 2024 R.

Cel: dofinansowanie wypłat wynagrodzeń wraz z pochodnymi do wynagrodzeń na każdego pracownika realizującego zadania wspierania rodziny i systemu pieczy zastępczej.

Realizator: Powiatowe Centrum Pomocy Rodzinie w Śremie

Rezultaty: Dofinansowano wynagrodzenia wraz z pochodnymi dla 5 koordynatorów rodzinnej pieczy zastępczej i pedagoga w okresie od 1 stycznia 2025 roku do 31 grudnia 2025 roku.

Dofinansowano przez Wojewodę Wielkopolskiego ze środków pochodzących z budżetu państwa.

Kwota wydatkowana:

70.942,84 zł

RZĄDOWY PROGRAM „DOFINASOWANIE WYNAGRODZEŃ JEDNOSTEK ORGANIZACYJNYCH POMOCY SPOŁECZNEJ W POSTACI DODATKU MOTYWACYJNEGO NA LATA 2024-2027”

– REALIZACJA W 2024 R.

Cel: dofinansowanie wypłat wynagrodzeń wraz z pochodnymi do wynagrodzeń na każdego pracownika realizującego zadania z pomocy społecznej

Realizator: Powiatowe Centrum Pomocy Rodzinie w Śremie

Rezultaty: Dofinansowano wynagrodzenia wraz z pochodnymi dla 11 pracowników

w okresie od 1 stycznia 2025 roku do 31 grudnia 2025 roku.

Program finansowany był przez Wojewodę Wielkopolskiego ze środków pochodzących z budżetu państwa.

Kwota wydatkowana:

115.649,23 zł

PROGRAM „ZAJĘCIA KLUBOWE W WTZ”

W lutym 2025 roku Powiat Śremski przystąpił do kontynuacji programu pn. „Zajęcia klubowe w WTZ” finansowanego ze środków Państwowego Funduszu Rehabilitacji Osób Niepełnosprawnych.

Celem tego programu jest wsparcie osób niepełnosprawnych w utrzymaniu samodzielności i niezależności w życiu społecznym i zawodowym poprzez prowadzenie przez Warsztaty Terapii Zajęciowej zajęć klubowych jako zorganizowanej formy rehabilitacji.

W ramach programu Śremskie Stowarzyszenie na Rzecz Osób Niepełnosprawnych „TRÓJKA” w Śremie wystąpiło z wnioskiem o dofinansowanie Zajęć klubowych w WTZ organizowanych dla 10 uczestników w okresie od 1 lutego 2025 roku do 31 stycznia 2026 roku. W ramach programu osoby niepełnosprawne posiadające orzeczenie o stopniu niepełnosprawności, które były uczestnikami WTZ i opuściły go w związku z podjęciem zatrudnienia oraz osoby znajdujące się na prowadzonej przez podmiot prowadzący WTZ liście osób, których zgłoszenie do uczestnictwa w warsztacie zostało potwierdzone i które nie rozpoczęły terapii w WTZ mogły skorzystać z prowadzonych zajęć klubowych. Zajęcia odbywały się dwa razy w miesiącu po 3 godziny. Kwota dofinansowania ze środków Funduszu otrzymana na realizację programu wynosiła łącznie: 69 600,00 zł.

W okresie 1 stycznia 2025 roku do 31 grudnia 2025 roku na realizację Programu wypłacono kwotę 74 200,00 zł w tym: w ramach umowy zawartej w 2024 roku kwotę 10 400,00 zł.

PROGRAM „ASYSTENT OSOBISTY OSOBY Z NIEPEŁNOSPRAWNOŚCIĄ” DLA JEDNOSTEK SAMORZĄDU TERYTORIALNEGO – EDYCJA 2025

W ramach Programu „Asystent osobisty osoby z niepełnosprawnością” dla Jednostek Samorządu Terytorialnego – edycja 2025 finansowanego ze środków Funduszu Solidarnościowego Powiatowe Centrum Pomocy Rodzinie w Śremie otrzymało środki finansowe na wprowadzenie usługi asystencji osobistej jako formy ogólnodostępnego wsparcia w wykonywaniu codziennych czynności oraz funkcjonowaniu w życiu społecznym osób z niepełnosprawnościami.

Uzyskane środki pozwoliły na zatrudnienie 4 asystentów, którzy świadczyli usługi asystencji dla 6 osób z niepełnosprawnościami, w tym: 3 dzieci w wieku do ukończenia 16 r. życia, 2 osób z orzeczeniem o znacznym stopniu niepełnosprawności

z niepełnosprawnością sprzężoną oraz 1 osoby z orzeczeniem o znacznym stopniu niepełnosprawności.

Poniżej przedstawiono realizację Programu w 2025 r.

Beneficjenci Programu	Liczba osób którym przyznano usługi asystencji osobistej	Liczba asystentów	Liczba godzin usług asystencji osobistej
Osoby z orzeczeniem o znacznym stopniu niepełnosprawności z niepełnosprawnością sprzężoną	2	2	857
Osoba z orzeczeniem o znacznym stopniu niepełnosprawności	1	1	429
Dzieci w wieku do ukończenia 16 r. życia	3	2	750

Ostatecznie w ramach Programu asystenci wykonywali usługi asystencji osobistej w łącznej ilości 2036 godzin. Na realizację wykorzystano środki w łącznej wysokości 105.155,39 zł.

PROGRAM SAMODZIELNOŚĆ – AKTYWNOŚĆ – MOBILNOŚĆ

W 2025 roku kontynuowano realizację programów „Samodzielność - Aktywność – Mobilność” Dostępne mieszkanie oraz „Samodzielność - Aktywność – Mobilność”

Mieszkanie dla Absolwenta na realizację których otrzymano środki Państwowego Funduszu Rehabilitacji Osób Niepełnosprawnych w łącznej wysokości 128 650,86 zł.

Program Dostępne mieszkanie umożliwia osobom poruszającym się na wózku inwalidzkim na dofinansowanie dopłaty do zakupu mieszkania pozbawionego barier architektonicznych, znajdującego się w lokalizacji umożliwiającej samodzielne opuszczenie budynku. Natomiast program Mieszkanie dla Absolwenta pozwala absolwentom szkół na dofinansowanie najmu lokalu w miejscowości realizowania aktywności zawodowej.

Informacja o możliwości uzyskania dofinansowania w ramach programów została przekazana mieszkańcom powiatu poprzez informacje na stronie internetowej i Facebooku, poprzez rozprzestrzenianie ulotek informacyjnych oraz w lokalnej prasie.

W 2025 roku w ramach Programu „Dostępne mieszkanie” złożony został 1 wniosek, który ze względu na brak przesłanek określonych w programie został zweryfikowany negatywnie. W ramach Programu „Mieszkanie dla Absolwenta” nie został złożony żaden wniosek.

9. Współpraca z organizacjami pozarządowymi - zadania zlecone w obszarze pomocy i wsparcia

W ramach zadań zleconych 8 organizacji pozarządowych realizowało 9 projektów wspierających osoby z niepełnosprawnościami zamieszkuje na terenie powiatu śremskiego. Zadania zostały powierzone na podstawie rozstrzygnięcia konkursu ofert złożonych w ramach ustawy z dnia 24 kwietnia 2003 r. o działalności pożytku publicznego i wolontariacie. Realizacja tych zadań wpisuje się w zadania powiatu określone ustawą o rehabilitacji. Łącznie wydatkowano kwotę 96.330,00 zł.

10. Wnioski końcowe

Na podstawie analizy oceny zasobów należy stwierdzić, że w 2025 roku :

- środki finansowe przeznaczone przez powiat na realizację zadań w zakresie pomocy społecznej, pieczy zastępczej, wspierania osób niepełnosprawnych oraz przeciwdziałania przemocy domowej umożliwiły realizację zadań ustawowych należących do właściwości samorządu powiatowego;
 - w jednostkach organizacyjnych powiatu następuje sukcesywna poprawa jakości bazy lokalowej poprzez prowadzone remonty, inwestycje oraz wyposażenie w sprzęt i urządzenia niezbędne dla realizacji zadań. Podejmowane działania mają na celu utrzymanie wymagalnego standardu świadczonych usług i poradnictwa;
 - kadra powiatowych jednostek realizujących zadania w zakresie pomocy społecznej, pieczy zastępczej, wspierania osób niepełnosprawnych oraz przeciwdziałania przemocy domowej podnosi systematycznie swoje kwalifikacje;
 - pracownicy jednostek organizacyjnych pomocy społecznej oraz pieczy zastępczej są aktywni projektowo, realizują dodatkowe projekty wspierające i aktywizujące mieszkańców powiatu zagrożonych wykluczeniem społecznym ze środków zewnętrznych;
 - Powiatowe Centrum Pomocy Rodzinie w Śremie podejmuje działania na rzecz deinstytucjonalizacji i rozwoju rodzinnej pieczy zastępczej w powiecie;
 - powiat, wspiera merytorycznie i finansowo działalność Warsztatu Terapii Zajęciowej w Śremie.
- Dla dalszej, prawidłowej realizacji zadań powiatu z zakresu pomocy społecznej, wspierania rodziny i systemu pieczy zastępczej, aktywizacji zawodowej i społecznej osób niepełnosprawnych, wspierania grup zagrożonych wykluczeniem społecznym oraz przeciwdziałania przemocy niezbędnym jest dalsze:
- prowadzenie i rozwój Powiatowego Centrum Pomocy Rodzinie;
 - prowadzenie i rozwój rodzinnych form pieczy zastępczej;
 - prowadzenie i rozwój domów pomocy społecznej o zasięgu ponadgminnym;
 - prowadzenie i rozwój poradnictwa specjalistycznego i pracy socjalnej;
 - prowadzenie i rozwój współpracy z organizacjami pozarządowymi;

- zapewnienie możliwości doskonalenia i kształcenia zawodowego kadr pomocy społecznej na szczeblu powiatu;
- pozyskiwanie kandydatów do pełnienia funkcji zawodowych i niezawodowych rodzin zastępczych;
- likwidacja barier architektonicznych, w komunikowaniu i technicznych, a także aktywizacja społeczna i zawodowa osób niepełnosprawnych;
- objęcie pomocą usamodzielnianych pełnoletnich wychowanków pieczy zastępczej oraz pozostałych placówek poprzez pomoc finansową i socjalną;
- podejmowanie działań w zakresie interwencji kryzysowej oraz przeciwdziałanie przemocy domowej przy współpracy z Gminnymi Zespołami Interdyscyplinarnymi, policją, sądem, prokuraturą oraz organizacjami pozarządowymi.


Kierownik
Powiatowego Centrum
Pomocy Rodzine w Sremie
Karolina Gałuszka